

**FONDO DE EMPLEADOS DEL DEPARTAMENTO DEL HUILA
ACUERDO No. 05**

Fecha: 30 de abril de 2026

**REGLAMENTO DE TASAS, COMISIONES, TARIFAS, FACULTADES, AUXILIOS, GARANTÍAS Y
EXCEPCIONES**

Por el cual se modifica el Acuerdo No. 01 de enero de 2026, denominado Reglamento de Tasas, comisiones, Tarifas y facultades del Fondo de Empleados del Departamento del Huila FONEDH,

La Junta Directiva del Fondo de Empleados del Departamento del Huila FONEDH, en uso de sus facultades estatutarias, y:

CONSIDERANDO

- 1.** Que es necesario ajustar los reglamentos de conformidad con la oferta de mercado, competencia y directrices de regulación del régimen prudencial, sistema de administración de riesgos, la política monetaria del país y las políticas y posición financiera internas de la entidad.
- 2.** Que es necesario disponer de una herramienta ágil y dinámica para actualizar de manera permanente las tasas, comisiones, tarifas, facultades y excepciones de los diferentes productos y que hacen parte de la actividad propia de la entidad aprobados por la Junta Directiva.
- 3.** Que, en virtud de la trayectoria y conocimiento de la Junta Directiva, las tasas, comisiones, tarifas, facultades y excepciones para los productos que ofrece el FONEDH, se deben ajustar por efectos de la competencia, en busca de flexibilizarlos y acondicionarlos de manera dinámica en el momento que se requiera.
- 4.** Que la entidad debe gestionar la sostenibilidad financiera de la empresa que obedece a los riesgos generados por los movimientos, estrategias o acciones que efectúa la competencia y que se observa inmediatamente en los indicadores de la entidad.
- 5.** Que los riesgos que se generan por las **tasas de interés de captación** de la competencia se reflejan en tres vías:

- a) A mayor tasa de interés, riesgo de iliquidez para FONEDH para atender el giro normal de los negocios;
 - b) A menor tasa de interés se genera el riesgo de Alta improductividad de activos líquidos en FONEDH, lógicamente con la connotación de posibles pérdidas.
 - c) A mayor agilidad en la captación con tendencia a la baja, mayor será la posibilidad de competir en una competencia de crédito, sin generar pérdidas a la entidad.
- 6.** Que los riesgos que se generan por las **tasas de interés de colocación** de la competencia se reflejan en dos vías: a) A mayor tasa de crédito se aumenta el riesgo de iliquidez por mayor demanda de créditos. B) A menor tasa de interés de la competencia aumento de la liquidez de FONEDH;
- 7.** Que los riesgos que se generan en FONEDH por **el segmento atendido**, en épocas de incertidumbre económica, de la forma de la contratación del ente territorial, aumenta de manera exponencial, debido a que la empresa tiene como única fuente de vinculo los empleados públicos en carrera administrativa que son los mejor atendidos porque generan los riesgos mínimos. A mayor exposición mayor tasa de interés y a menor exposición menor tasa de interés.
- 8.** Que, de acuerdo con los análisis de la competencia, la estrategia es atender usuarios de crédito con los menores niveles de riesgo y la otra estrategia es que sus fuentes de ingresos se orientan hacia la generación de COMISIONES por servicios.
- 9.** Que la política económica y monetaria de Colombia es un referente permanente para la determinación de precios del portafolio de la entidad.
- 10.** Que el comportamiento del mercado financiero nos muestra la siguiente información:

Tasas de interés para captaciones de establecimientos de crédito

Información disponible al: 27/04/2026

Última fecha de actualización: 28/04/2026 10:27:20

INTRODUCCIÓN

DEPÓSITOS A TÉRMINO

DEPÓSITOS A VISTA

HISTÓRICO TASAS

HISTÓRICO SALDOS TOTAL

TABLA DATOS

GLOSARIO

DATOS ABIERTOS

Se presentan las tasas y los montos diarios de captaciones reportadas por los establecimientos de crédito hasta el día hábil inmediatamente anterior, en todos los plazos y modalidades.

Fecha

28/02/2025



Depósitos a término

(captaciones al día)



Depósitos a la vista

(saldos)

Elegir plazo CDT

07 - 90 DIAS

9,34

Tasa promedio ponderada (% E.A.)

CDT

8,47

Tasa mínima (% E.A.)

Banagrario

11,00

Tasa máxima (% E.A.)

Nu Colombia C.F.

Cuentas de ahorro

Tipo cuentas de ahorro

DEPOSITOS PERSONA NATURAL

1,23

Tasa promedio ponderada (% E.A.)

Elegir plazo CDAT

05 - 91 A 180 DIAS

9,06

Tasa promedio ponderada (% E.A.)

CDAT

6,98

Tasa mínima (E.A.)

Banco Davivienda

9,36

Tasa máxima (% E.A.)

Banco Falabella S.A.

0,08

Tasa mínima (% E.A.)

Bancolombia

10,88

Tasa máxima (% E.A.)

Bancien

Fuente: Superintendencia Financiera de Colombia - SFC, Formato 441 "Tasas de Interés de Captación y Operaciones de Mercado Monetario" reportado por los establecimientos de crédito.

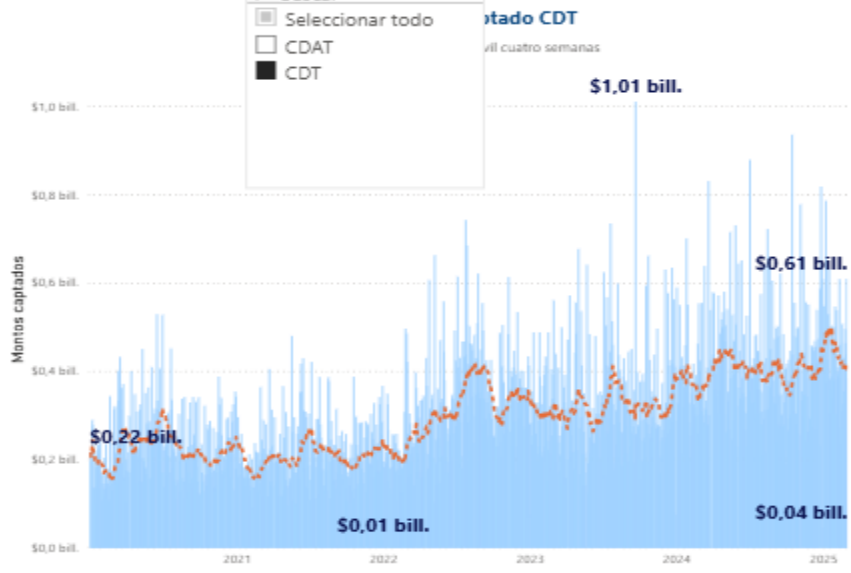
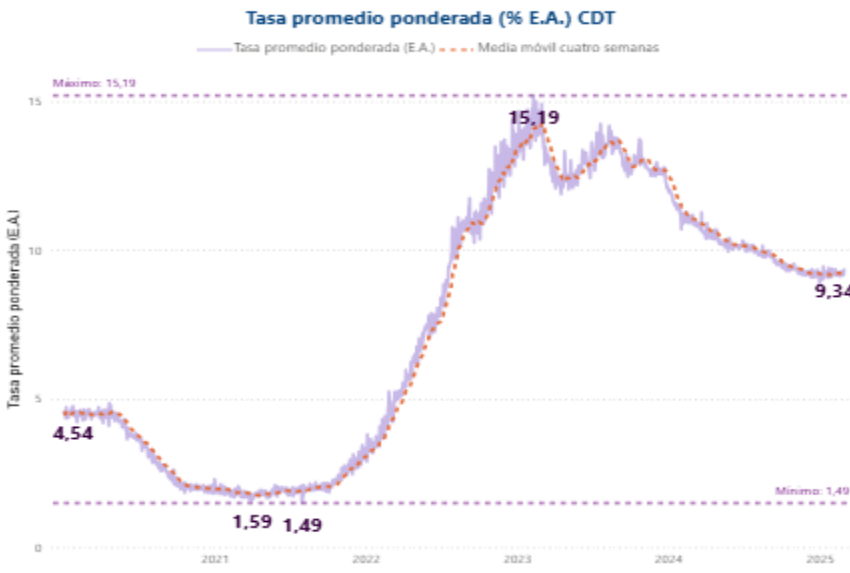
Tasas de interés para captaciones de establecimientos de crédito

Información disponible al: 27/04/2026
 Última fecha de actualización: 28/04/2026 10:27:20

- INTRODUCCION
- DEPOSITOS A TÉRMINO
- DEPOSITOS A VISTA
- HISTÓRICO TASAS**
- HISTÓRICO SALDOS TOTAL
- TABLA DATOS
- GLOSARIO
- DATOS ABIERTOS

Seleccione un rango de fechas: 02/01/2020 - 28/02/2025

Tipo de entidad: Todas | Entidad: Todas | Tipo de depósito: A término | Tipo de producto: CDT | Tipo de plazo o cuenta: 07 - 90 DIAS



Seleccione una entidad y compárela con el mercado

| | | | | | |
|--|---|--|---|--|----------------------------------|
| 9,34 Tasa a la fecha (% E.A.) | 9,34 Tasa mercado a la fecha (% E.A.) | 0,00 Diferencia tasa vs mercado | \$14,69 mil M Captación mínima | \$607,03 mil M Captación a la fecha | \$1,01 bill. Captación máxima |
| 8,43 Tasa promedio histórica (E.A.) | 0,91 Diferencia tasa vigente vs promedio histórico | \$296,09 mil M Captación promedio histórico | \$310,94 mil M Diferencia captación a la fecha vs promedio histórico | | |

Fuente: Superintendencia Financiera de Colombia - SFC. Formato 441 "Tasas de Interés de Captación y Operaciones de Mercado Monetario" reportado por los establecimientos de crédito.

Tasas de interés para captaciones de establecimientos de crédito

Información disponible al: 27/04/2026

Última fecha de actualización: 28/04/2026 10:27:20

- INTRODUCCIÓN
- DEPOSITOS A TÉRMINO
- DEPOSITOS A VISTA
- HISTÓRICO TASAS**
- HISTÓRICO SALDOS TOTAL
- TABLA DATOS
- GLOSARIO
- DATOS ABIERTOS

Seleccione un rango de fechas

02/01/2020 28/02/2025

Tipo de entidad

Todas

Entidad

Todas

Tipo de depósito

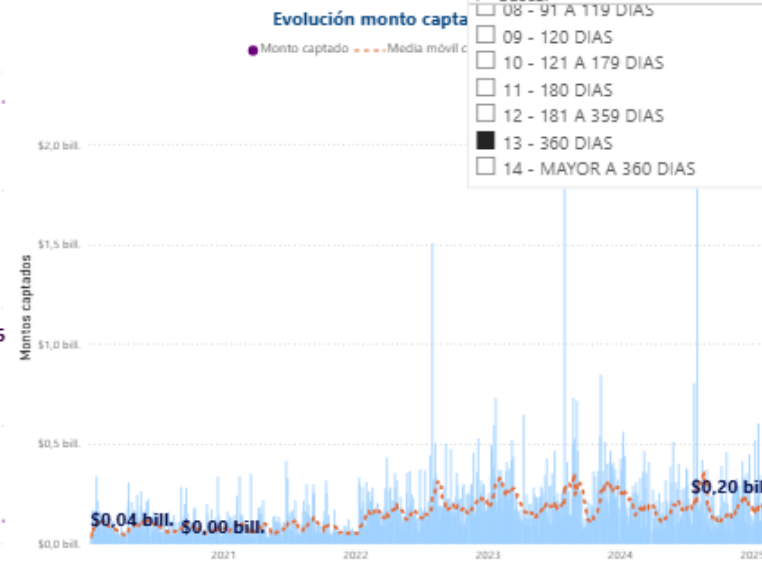
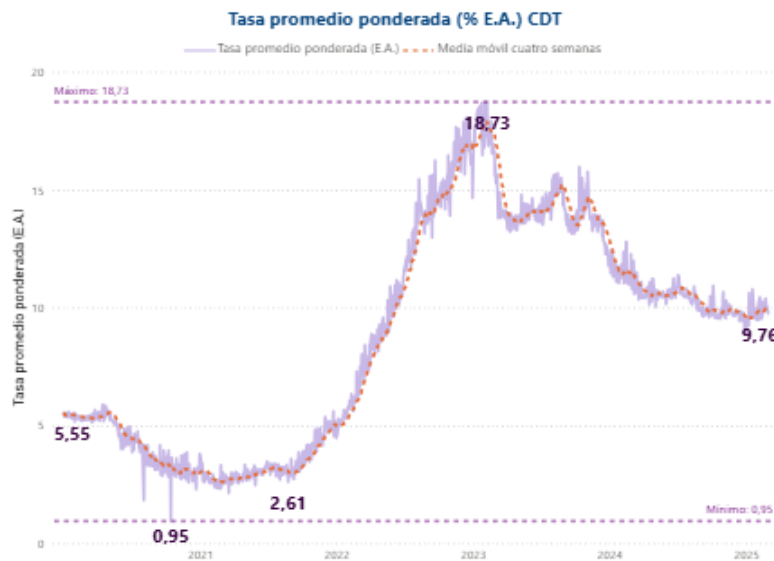
A término

Tipo de producto

CDT

Tipo de plazo o cuenta

13 - 360 DIAS



- Buscar
- 08 - 91 A 119 DIAS
 - 09 - 120 DIAS
 - 10 - 121 A 179 DIAS
 - 11 - 180 DIAS
 - 12 - 181 A 359 DIAS
 - 13 - 360 DIAS
 - 14 - MAYOR A 360 DIAS

Seleccione una entidad y compárela con el mercado

| | | | | | |
|--------------------------------|---|------------------------------|---|----------------------|------------------|
| 9,76 | 9,76 | 0,00 | \$4,55 mil M | \$203,4 mil M | \$2,21 bill. |
| Tasa a la fecha (% E.A.) | Tasa mercado a la fecha (% E.A.) | Diferencia tasa vs mercado | Captación mínima | Captación a la fecha | Captación máxima |
| 10,79 | -1,03 | \$148,97 mil M | \$54,43 mil M | | |
| Tasa promedio histórica (E.A.) | Diferencia tasa vigente vs promedio histórico | Captación promedio histórico | Diferencia captación a la fecha vs promedio histórico | | |

Fuente: Superintendencia Financiera de Colombia - SFC, Formato 441 "Tasas de Interés de Captación y Operaciones de Mercado Monetario" reportado por los establecimientos de crédito.

Tasas de interés para captaciones de establecimientos de crédito

Información disponible al: 27/04/2026

Última fecha de actualización: 28/04/2026 10:27:20

- INTRODUCCIÓN
- DEPÓSITOS A TÉRMINO
- DEPÓSITOS A VISTA
- HISTÓRICO TASAS
- HISTÓRICO SALDOS TOTAL
- TABLA DATOS
- GLOSARIO
- DATOS ABIERTOS

Seleccione un rango de fechas

02/01/2020 28/02/2025

Tipo de entidad

Todas

Entidad

Todas

Tipo de depósito

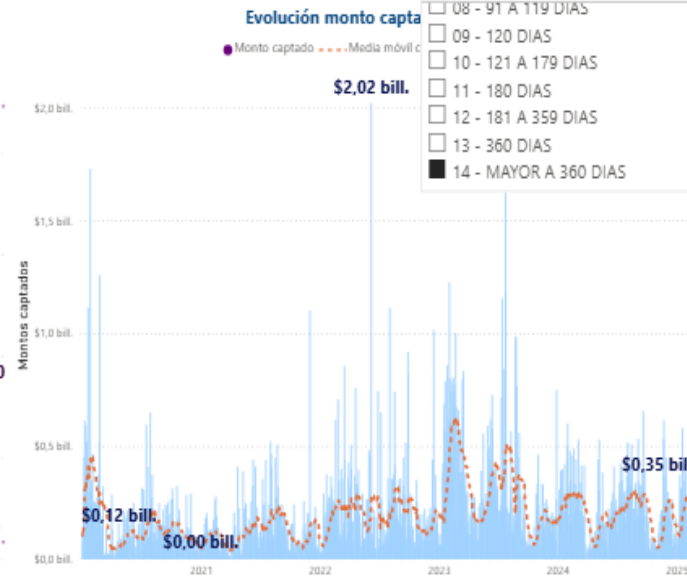
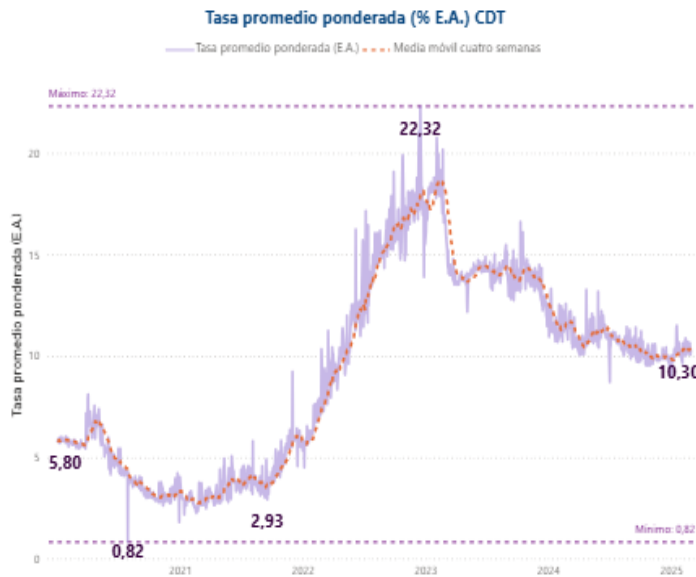
A término

Tipo de producto

CDT

Tipo de plazo o cuenta

14 - MAYOR A 360 DIAS



Seleccione una entidad y compárela con el mercado

| | | | | | |
|--------------------------------|---|----------------------------|------------------------------|---|------------------|
| 10,30 | 10,30 | 0,00 | \$1,55 mil M | \$348,12 mil M | \$2,02 bill. |
| Tasa a la fecha (% E.A.) | Tasa mercado a la fecha (% E.A.) | Diferencia tasa vs mercado | Captación mínima | Captación a la fecha | Captación máxima |
| 10,96 | | -0,66 | \$194,46 mil M | \$153,66 mil M | |
| Tasa promedio histórica (E.A.) | Diferencia tasa vigente vs promedio histórico | | Captación promedio histórico | Diferencia captación a la fecha vs promedio histórico | |

Fuente: Superintendencia Financiera de Colombia - SFC, Formato 441 "Tasas de Interés de Captación y Operaciones de Mercado Monetario" reportado por los establecimientos de crédito.

Tasas de interés para captaciones de establecimientos de crédito

Información disponible al: 27/04/2026

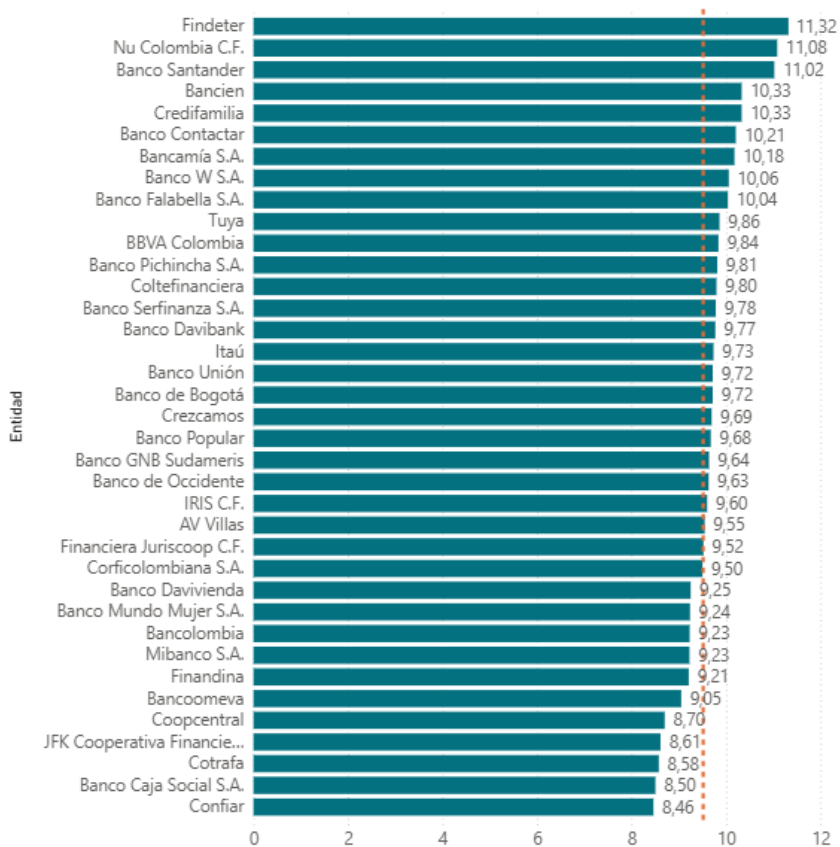
Última fecha de actualización: 28/04/2026 10:27:20

- INTRODUCCIÓN
- DEPÓSITOS A TÉRMINO**
- DEPÓSITOS A VISTA
- HISTÓRICO TASAS
- HISTÓRICO SALDOS TOTAL
- TABLA DATOS
- GLOSARIO
- DATOS ABIERTOS

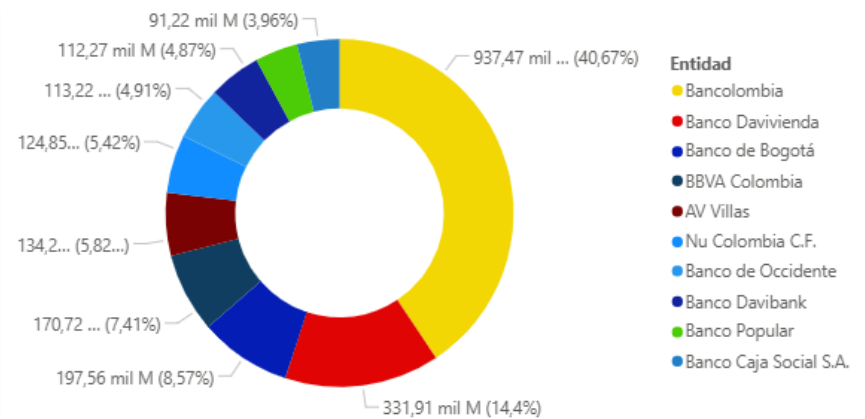
Fecha: 28/02/2025 | Tipo de entidad: Todas | Entidad: Todas | Tipo de depósito a término: CDT | Plazo: Todas

Tasas de captación (% E.A.) por entidad

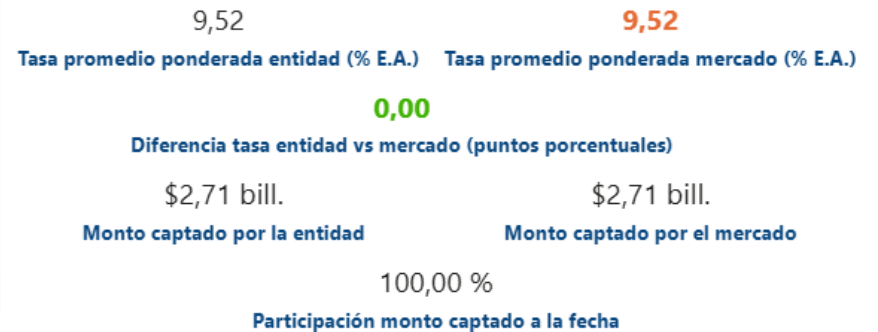
Las tasas corresponden a los promedios ponderados de los montos captados



10 entidades principales por monto captado



Seleccione una entidad y compárela con el mercado



Fuente: Superintendencia Financiera de Colombia - SFC, Formato 441 "Tasas de Interés de Captación y Operaciones de Mercado Monetario" reportado por los establecimientos de crédito.

Tasas y desembolsos por modalidad de crédito

Información disponible al: 17/04/2026

Última fecha de actualización: 22/04/2026 14:17:08

- INTRODUCCIÓN
- PERSONAS
- GEOGRÁFICO...
- EMPRESAS
- GEOGRÁFICO...
- HISTÓRICO
- COMPARADOR...
- GLOSARIO
- DATOS
- DATOS ABIERTOS

Se presenta información sobre tasas y montos de nuevos desembolsos que reportan los establecimientos de crédito de manera semanal. Con el objetivo de divulgar oportunamente la estructura de las tasas de interés activas, clasificadas por tipo de persona, sexo, grupo étnico, o tamaño de empresa, modalidad, tipo de crédito, tipo de garantía, tipo de producto y plazo, clase de deudor, rango de monto, código de descripción de actividad económica CIIU, código municipio, así como el número y monto de créditos desembolsados durante el periodo.

Fecha

17/04/2026

1

Número de semanas



Personas



Empresas

| | | |
|------------------------|----------------------------------|-----------------------|
| Valores totales | \$5,34 bill. | 13.474.370 |
| | Monto desembolsado | Número de desembolsos |
| | 19,05 | |
| | Tasa promedio ponderada (% E.A.) | |

| | | |
|------------------------|----------------------------------|-----------------------|
| Valores totales | \$8,56 bill. | 534.746 |
| | Monto desembolsado | Número de desembolsos |
| | 16,83 | |
| | Tasa promedio ponderada (% E.A.) | |

| | | | |
|------------------------------------|----------------------|-----------------------|----------------------------------|
| Total (Personas + Empresas) | \$13,90 bill. | 14.009.116 | 17,68 |
| | Monto desembolsado | Número de desembolsos | Tasa promedio ponderada (% E.A.) |

Fuente: Superintendencia Financiera de Colombia - SFC a través del Formato 414 "Tasas de interés activas por tipo de crédito" reportado por establecimientos de crédito.

Tasas y desembolsos por modalidad de crédito

Información disponible al: 17/04/2026

Última fecha de actualización: 22/04/2026 14:17:08

INTRODUCCIÓN

PERSONAS

GEOGRÁFICO...

EMPRESAS

GEOGRÁFICO...

HISTÓRICO

COMPARADOR...

GLOSARIO

DATOS

DATOS ABIERTOS

Se presenta información sobre tasas y montos de nuevos desembolsos que reportan los establecimientos de crédito de manera semanal. Con el objetivo de divulgar oportunamente la estructura de las tasas de interés activas, clasificadas por tipo de persona, sexo, grupo étnico, o tamaño de empresa, modalidad, tipo de crédito, tipo de garantía, tipo de producto y plazo, clase de deudor, rango de monto, código de descripción de actividad económica CIIU, código municipio, así como el número y monto de créditos desembolsados durante el periodo.

Fecha

17/04/2026

1

Número de semanas



Personas



Empresas

Valores totales
\$5,34 bill. **13.474.370**
 Monto desembolsado Número de desembolsos
19,05
 Tasa promedio ponderada (% E.A.)

Valores totales
\$8,56 bill. **534.746**
 Monto desembolsado Número de desembolsos
16,83
 Tasa promedio ponderada (% E.A.)

Total (Personas + Empresas)
\$13,90 bill. **14.009.116** **17,68**
 Monto desembolsado Número de desembolsos Tasa promedio ponderada (% E.A.)

Fuente: Superintendencia Financiera de Colombia - SFC a través del Formato 414 "Tasas de interés activas por tipo de crédito" reportado por establecimientos de crédito.

Comparador de tasas activas

Tips de Navegación ?

Información disponible al: 17/04/2026

- INTRODUCCIÓN
- PERSONAS
- GEOGRÁFICO...
- EMPRESAS
- GEOGRÁFICO...
- HISTÓRICO
- COMPARADOR...**
- GLOSARIO
- DATOS
- DATOS ABIERTOS

Fecha: 17/04/2026

Tipo crédito: Consumo

Producto: Todas

Plazo: Todas

Redescuento: Todas

Ruralidad: Todas

Tamaño empresa: Todas

Sexo: Todas

Grupo étnico: Todas

Rango Monto: Todas

Actividad económica: Todas

Comparación de las tasas en promedio ponderado

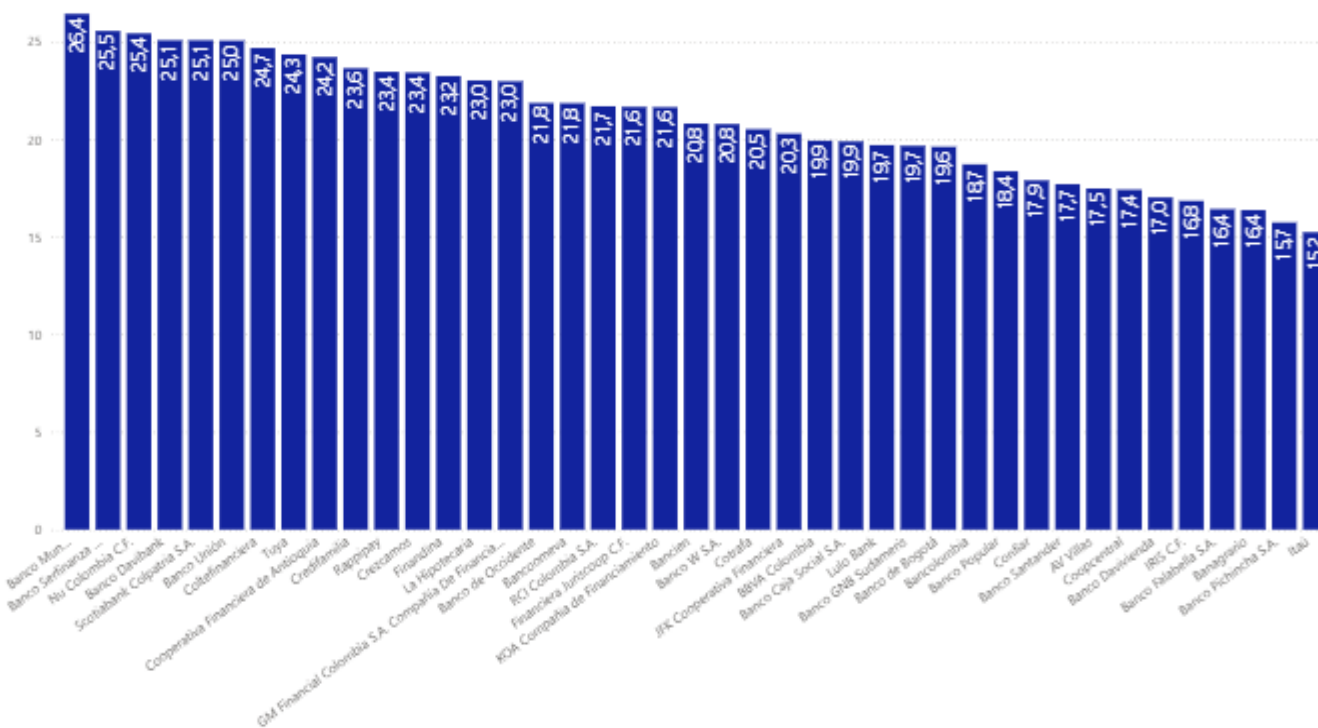
Valores totales

40
Número de entidades

\$4,84 bill.
Monto desembolsado

13.471.156
Número desembolsos

19,62
Tasa promedio ponderado (E.A.)



Fuente: Superintendencia Financiera de Colombia - SFC a través del Formato 414 "Tasas de interés activas por tipo de crédito" reportado por establecimientos de crédito.

Comparador de tasas activas

Información disponible al:

17/04/2026

Tips de Navegación ?

INTRODUCCIÓN

PERSONAS

GEOGRÁFICO...

EMPRESAS

GEOGRÁFICO...

HISTÓRICO

COMPARADOR...

GLOSARIO

DATOS

DATOS ABIERTOS

Fecha: 17/04/2026

Tipo crédito: Comercial preferencial o corpo...

Producto: Todas

Plazo: Todas

Redescuento: Todas

Ruralidad: Todas

Tamaño empresa: Todas

Sexo: Todas

Grupo étnico: Todas

Rango Monto: Todas

Actividad económica: Todas

Comparación de las tasas en promedio ponderado

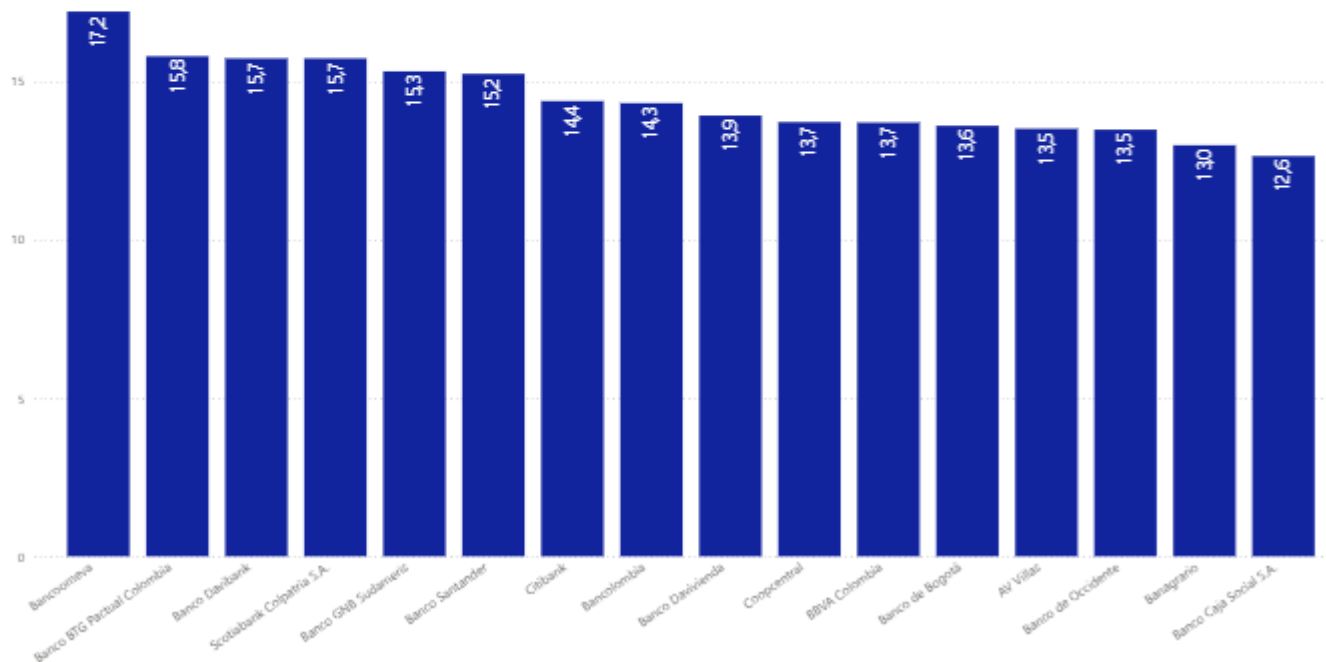
Valores totales

15
Número de entidades

\$1,45 bill.
Monto desembolsado

3.416
Número desembolsos

14,09
Tasa promedio ponderado (E.A.)



Fuente: Superintendencia Financiera de Colombia - SFC a través del Formato 414 "Tasas de interés activas por tipo de crédito" reportado por establecimientos de crédito.

Comparador de tasas activas

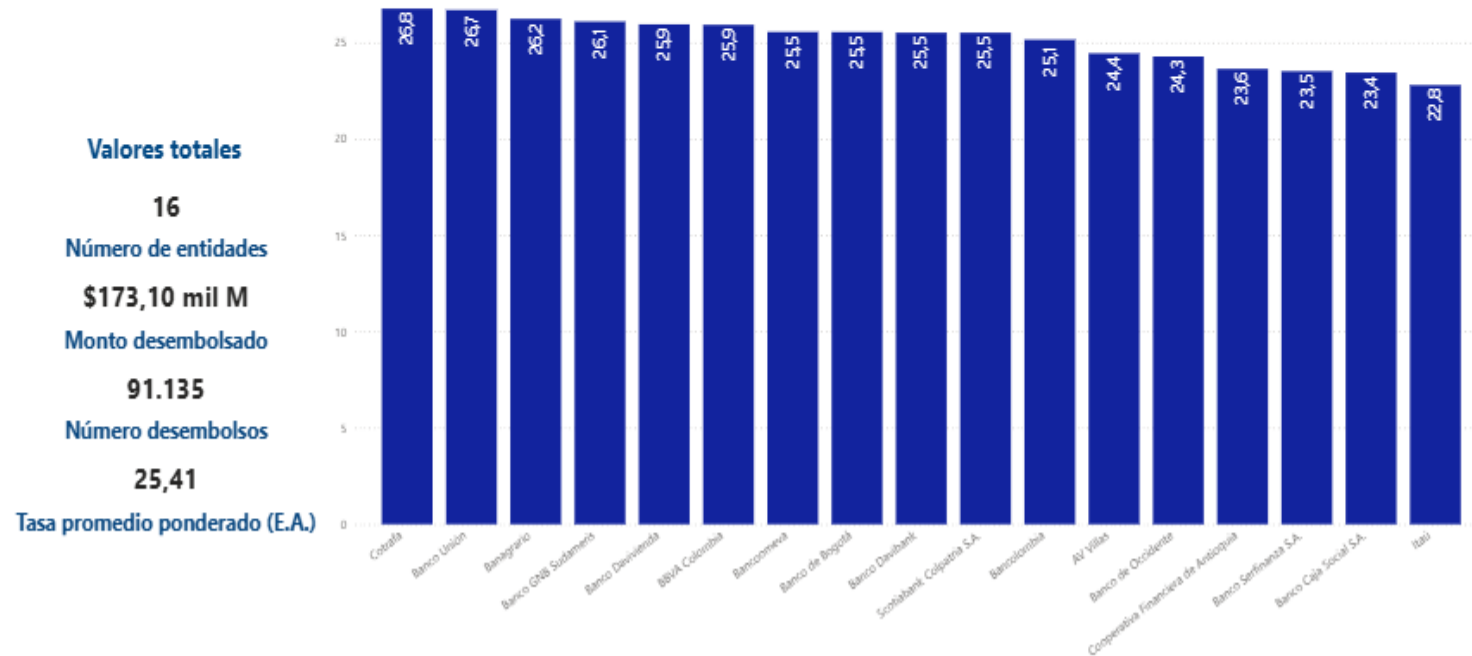
Información disponible al: 17/04/2026

Tips de Navegación 

- INTRODUCCIÓN
- PERSONAS
- GEOGRÁFICO...
- EMPRESAS
- GEOGRÁFICO...
- HISTORICO
- COMPARADOR...
- GLOSARIO
- DATOS
- DATOS ABIERTOS

Fecha: 17/04/2026 | Tipo crédito: Consumo | Producto: Crédito rotativo | Plazo: Todas
 Redescuento: Todas | Ruralidad: Todas | Tamaño empresa: Todas | Sexo: Todas | Grupo étnico: Todas
 Rango Monto: Todas | Actividad económica: Todas

Comparación de las tasas en promedio ponderado



Fuente: Superintendencia Financiera de Colombia - SFC a través del Formato 414 "Tasas de interés activas por tipo de crédito" reportado por establecimientos de crédito.

Comparador de tasas activas

Información disponible al: 17/04/2026

Tips de Navegación 

INTRODUCCIÓN

PERSONAS

GEOGRÁFICO...

EMPRESAS

GEOGRÁFICO...

HISTÓRICO

COMPARADOR...

GLOSARIO

DATOS

DATOS ABIERTOS

Fecha: 17/04/2026

Tipo crédito: Consumo

Producto: Créditos de consumo de bajo monto

Plazo: Todas

Redescuento: Todas

Ruralidad: Todas

Tamaño empresa: Todas

Sexo: Todas

Grupo étnico: Todas

Rango Monto: Todas

Actividad económica: Todas

Comparación de las tasas en promedio ponderado

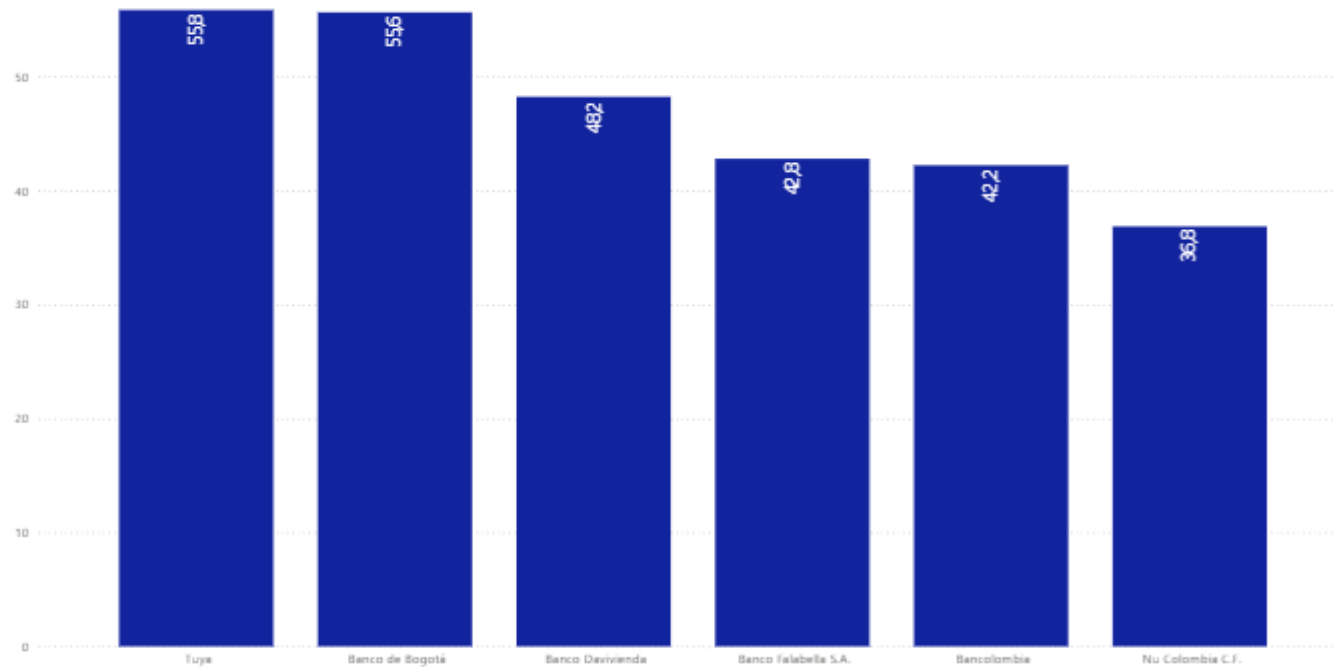
Valores totales

6
Número de entidades

\$93,88 mil M
Monto desembolsado

56.184
Número desembolsos

43,79
Tasa promedio ponderado (E.A.)



Fuente: Superintendencia Financiera de Colombia - SFC a través del Formato 414 "Tasas de interés activas por tipo de crédito" reportado por establecimientos de crédito.

Comparador de tasas activas

Información disponible al: 17/04/2026

Tips de Navegación ?

- INTRODUCCIÓN
- PERSONAS
- GEOGRÁFICO...
- EMPRESAS
- GEOGRÁFICO...
- HISTÓRICO
- COMPARADOR...
- GLOSARIO
- DATOS
- DATOS ABIERTOS

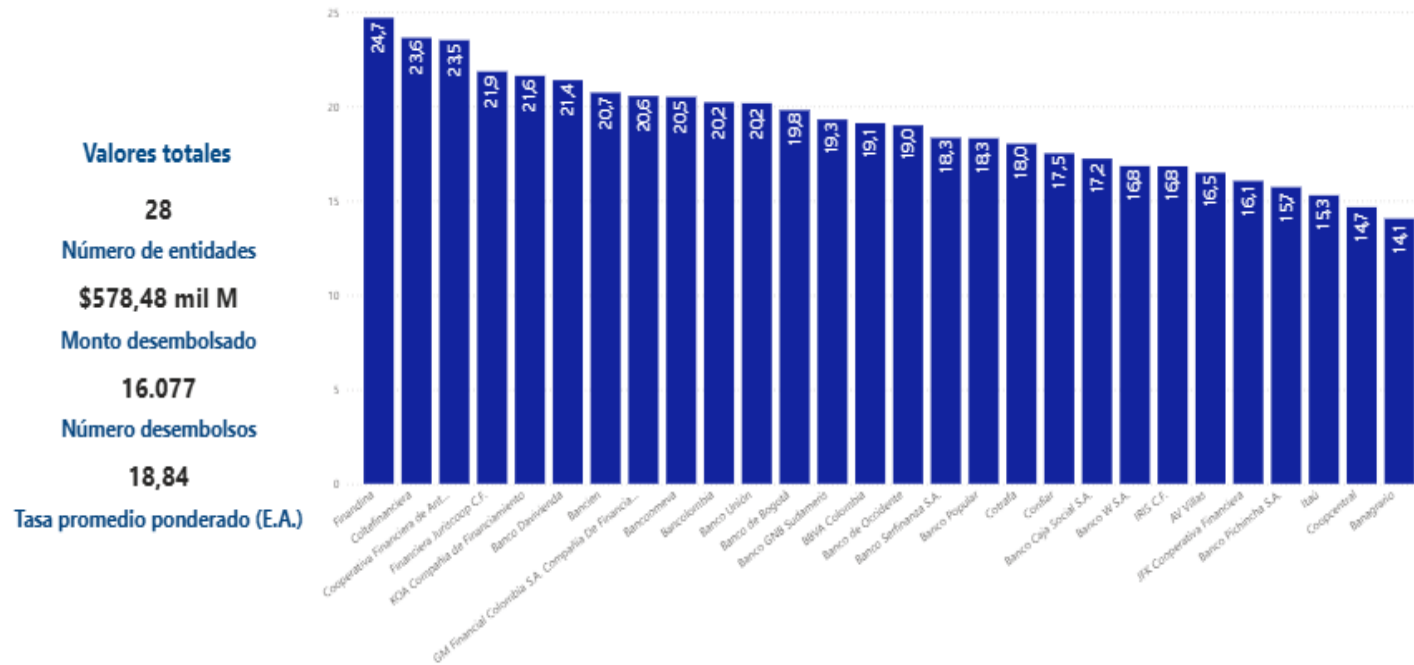
Fecha: 17/04/2026 | Tipo crédito: Consumo | Producto: Libranza otros | Plazo: Todas

Redescuento: Todas | Ruralidad: Todas | Grupo étnico: Todas

Rango Monto: Todas

Créditos educativos diferentes a libranza
 Libranza educativo
 Libranza otros
 Libranza salud
 Libre inversión
 Sobresueldo en cuenta corriente persona natural

Comparación de las tasas en promedio ponderado



Fuente: Superintendencia Financiera de Colombia - SFC a través del Formato 414 "Tasas de interés activas por tipo de crédito" reportado por establecimientos de crédito.

Comparador de tasas activas

Información disponible al: 17/04/2026

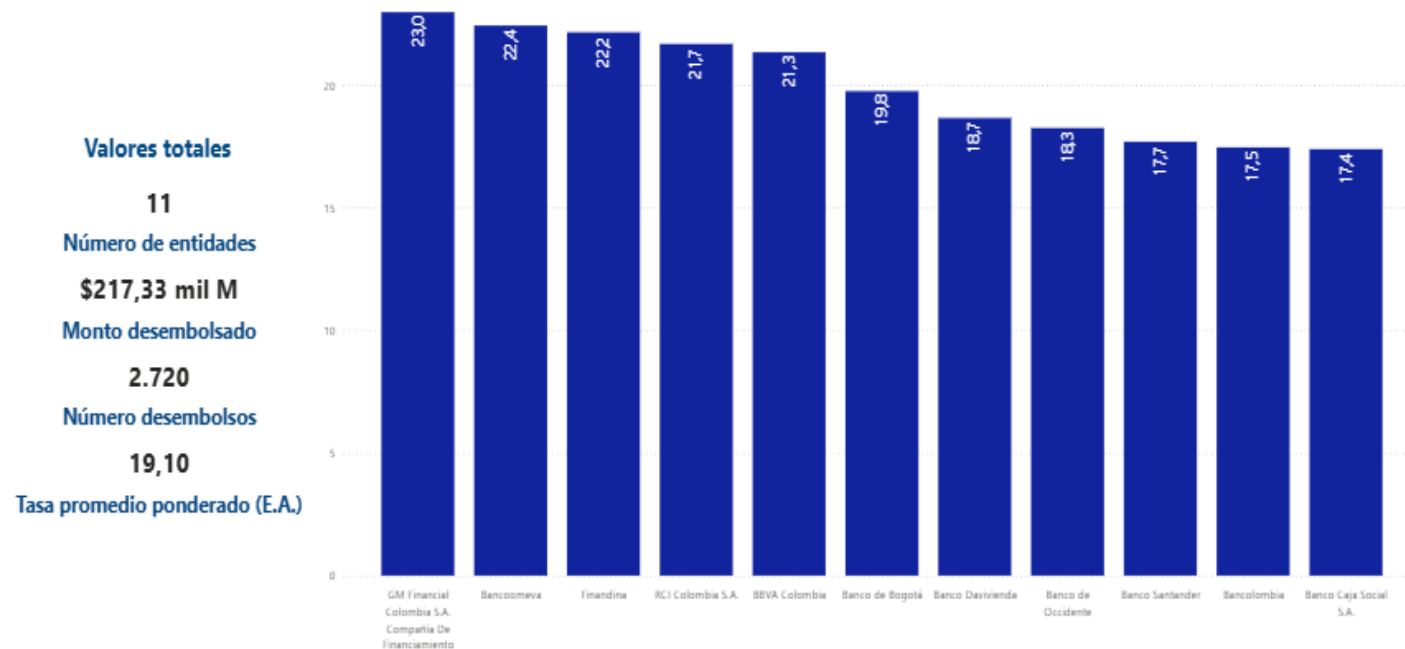
Tips de Navegación ?

- INTRODUCCIÓN
- PERSONAS
- GEOGRÁFICO...
- EMPRESAS
- GEOGRÁFICO...
- HISTÓRICO
- COMPARADOR...
- GLOSARIO
- DATOS
- DATOS ABIERTOS

Fecha: 17/04/2026 | Tipo crédito: Consumo | Producto: Vehículo | Plazo: Todas
 Redescuento: Todas | Ruralidad: Todas | Grupo étnico: Todas
 Rango Monto: Todas

Libre inversión
 Sobregiro en cuenta corriente persona natural
 Tarjeta de crédito para ingresos hasta 2 SMMLV
 Tarjeta de crédito para ingresos superiores a 2 SMMLV
 Vehículo

Comparación de las tasas en promedio ponderado



Valores totales

11
Número de entidades

\$217,33 mil M
Monto desembolsado

2.720
Número desembolsos

19,10
Tasa promedio ponderado (E.A.)

Fuente: Superintendencia Financiera de Colombia - SFC a través del Formato 414 "Tasas de interés activas por tipo de crédito" reportado por establecimientos de crédito.

9.1 TASA REFERENCIA DTF CERTIFICADA BANCO REPUBLICA

| Fecha | Tasa de Depósitos a Término Fijo (DTF) a 90 días, semanal | Tasa de Certificado de Depósito a Término (CDT) a 180 días, semanal | Tasa de Certificado de Depósito a Término (CDT) a 360 días, semanal |
|------------|---|---|---|
| yyyy/mm/dd | % | % | % |
| 2025/11/07 | 8.70 | 8.83 | 9.73 |
| 2025/11/14 | 8.63 | 8.90 | 9.76 |
| 2025/11/21 | 8.68 | 8.98 | 9.89 |
| 2025/11/28 | 8.65 | 8.90 | 9.61 |
| 2025/12/05 | 8.65 | 8.91 | 9.94 |
| 2025/12/12 | 8.80 | 9.06 | 10.06 |
| 2025/12/19 | 8.86 | 9.06 | 9.89 |
| 2025/12/26 | 9.00 | 9.18 | 9.95 |
| 2026/01/02 | 9.09 | 9.23 | 10.03 |
| 2026/01/09 | 8.98 | 9.12 | 9.59 |
| 2026/01/16 | 8.89 | 9.07 | 10.36 |
| 2026/01/23 | 8.95 | 9.41 | 10.55 |
| 2026/01/30 | 9.02 | 9.68 | 10.61 |
| 2026/02/06 | 9.15 | 9.83 | 11.13 |
| 2026/02/13 | 9.28 | 10.17 | 11.14 |
| 2026/02/20 | 9.45 | 10.63 | 12.15 |
| 2026/02/27 | 9.59 | 10.26 | 12.24 |
| 2026/03/06 | 9.70 | 10.44 | 12.25 |
| 2026/03/13 | 9.79 | 10.31 | 11.78 |
| 2026/03/20 | 9.82 | 10.39 | 12.11 |
| 2026/03/27 | 9.87 | 10.73 | 12.03 |
| 2026/04/03 | 9.95 | 10.62 | 12.41 |
| 2026/04/10 | 9.75 | 10.50 | 12.41 |
| 2026/04/17 | 10.01 | 10.56 | 12.43 |
| 2026/04/24 | 10.10 | 10.50 | 12.90 |
| 2026/05/01 | 10.14 | 10.55 | 12.60 |

Descargado de sistema del Banco de la República martes, 28 de abril de 2026 5:41:11 p. m.

9.2 TASA DE REFERENCIA COLOCACIÓN DEL MERCADO FINANCIERO

La siguiente tabla de tasas de interés de cartera de consumo en sus modalidades corriente con sus correspondientes tasas de usura permitidas.

| VIGENCIA | | INTERÉS ANUAL EFECTIVO | | | | | | | | | | | | | |
|----------|-----------|--------------------------------|---|----------------------------------|---|-----------------------------------|---|----------------------------|---|----------------------------|---|-----------------------------------|---|----------------------------|---|
| | | CRÉDITO DE CONSUMO Y ORDINARIO | | CRÉDITO POPULAR PRODUCTIVO RURAL | | CRÉDITO POPULAR PRODUCTIVO URBANO | | CRÉDITO PRODUCTIVO RURAL | | CRÉDITO PRODUCTIVO URBANO | | CRÉDITO PRODUCTIVO DE MAYOR MONTO | | CONSUMO DE BAJO MONTO | |
| DESDE | HASTA | INTERÉS BANCARIO CORRIENTE | TASA DE USURA 1.5 veces el Interés Bancario Corriente | INTERÉS BANCARIO CORRIENTE | TASA DE USURA 1.5 veces el Interés Bancario | INTERÉS BANCARIO CORRIENTE | TASA DE USURA 1.5 veces el Interés Bancario Corriente | INTERÉS BANCARIO CORRIENTE | TASA DE USURA 1.5 veces el Interés Bancario | INTERÉS BANCARIO CORRIENTE | TASA DE USURA 1.5 veces el Interés Bancario | INTERÉS BANCARIO CORRIENTE | TASA DE USURA 1.5 veces el Interés Bancario | INTERÉS BANCARIO CORRIENTE | TASA DE USURA 1.5 veces el Interés Bancario |
| 1-dic-24 | 31-dic-24 | 17.59% | 26.39% | 52.30% | 78.45% | 58.89% | 88.34% | 17.66% | 26.49% | 35.95% | 53.93% | 27.21% | 40.82% | | |
| 1-ene-25 | 31-ene-25 | 16.59% | 24.89% | 52.20% | 78.30% | 58.86% | 88.29% | 16.08% | 24.12% | 34.59% | 51.89% | 25.22% | 37.83% | | |

| | | | | | | | | | | | | | | | |
|----------|-----------|--------|--------|--------|--------|--------|--------|--------|--------|--------|--------|--------|--------|--------|--------|
| 1-feb-25 | 28-feb-25 | 17.53% | 26.30% | 51.82% | 77.73% | 59.11% | 88.67% | 18.09% | 27.14% | 35.40% | 53.10% | 27.15% | 40.73% | | |
| 1-mar-25 | 31-mar-25 | 16.61% | 24.92% | 51.85% | 77.78% | 59.05% | 88.58% | 18.78% | 28.17% | 35.45% | 53.18% | 27.28% | 40.92% | | |
| 1-abr-25 | 30-abr-25 | 17.08% | 25.62% | 51.97% | 77.96% | 59.29% | 88.94% | 18.87% | 28.31% | 36.36% | 54.54% | 28.09% | 42.14% | | |
| 1-may-25 | 31-may-25 | 17.31% | 25.97% | 51.56% | 77.34% | 59.36% | 89.04% | 18.96% | 28.44% | 36.85% | 55.28% | 28.00% | 42.00% | | |
| 1-jun-25 | 30-jun-25 | 17.03% | 25.55% | 50.61% | 75.92% | 59.26% | 88.89% | 19.07% | 28.61% | 37.03% | 55.55% | 27.77% | 41.66% | | |
| 1-jul-25 | 31-jul-25 | 16.52% | 24.78% | 51.03% | 76.55% | 59.65% | 89.48% | 19.01% | 28.52% | 38.04% | 57.06% | 27.73% | 41.60% | | |
| 1-ago-25 | 31-ago-25 | 16.78% | 25.17% | 49.55% | 74.33% | 59.41% | 89.12% | 14.17% | 21.26% | 34.80% | 52.20% | 25.15% | 37.73% | | |
| 1-sep-25 | 30-sep-25 | 16.67% | 25.01% | 50.00% | 75.00% | 59.84% | 89.76% | 16.19% | 24.29% | 36.20% | 54.30% | 25.99% | 38.99% | | |
| 1-oct-25 | 31-oct-25 | 16.24% | 24.36% | 49.40% | 74.10% | 59.62% | 89.43% | 17.23% | 25.85% | 37.40% | 56.10% | 27.05% | 40.58% | 42.90% | 64.35% |
| 1-nov-25 | 30-nov-25 | 16.66% | 24.99% | 49.04% | 73.56% | 59.18% | 88.77% | 18.26% | 27.39% | 38.78% | 58.17% | 26.88% | 40.32% | 44.28% | 66.42% |
| 1-dic-25 | 31-dic-25 | 16.68% | 25.02% | 49.58% | 74.37% | 59.94% | 89.91% | 18.62% | 27.93% | 38.85% | 58.28% | 27.32% | 40.98% | 45.16% | 67.74% |
| 1-ene-26 | 31-ene-26 | 16.24% | 24.36% | 50.88% | 76.32% | 59.83% | 89.75% | 18.65% | 27.98% | 38.49% | 57.74% | 26.80% | 40.20% | 45.90% | 68.85% |
| 1-feb-26 | 28-feb-26 | 16.82% | 25.23% | 46.98% | 70.47% | 58.70% | 88.05% | 19.45% | 29.18% | 38.15% | 57.23% | 27.17% | 40.76% | 43.75% | 65.63% |
| 1-mar-26 | 31-mar-26 | 17.01% | 25.52% | 47.54% | 71.31% | 58.55% | 87.83% | 20.94% | 31.41% | 38.69% | 58.04% | 27.20% | 40.80% | 42.62% | 63.93% |
| 1-abr-26 | 30-abr-26 | 17.84% | 26.76% | 45.87% | 68.81% | 57.92% | 86.88% | 21.78% | 32.67% | 38.80% | 58.20% | 27.73% | 41.60% | 41.81% | 62.72% |

9.3 TASAS DE INTERÉS ACTIVAS Y PASIVAS SUPERSOLIDARIA

La SUPERSOLIDARIA comienza a generar información estadística de tasas promedio de CAPTACIÓN y COLOCACIÓN de las cooperativas en Colombia, la cual a corte de FEBRERO 2026 se presenta a continuación:

TASA PROMEDIO PONDERADO EA -FEBRERO 2026

| Categoría | Supervisión | TASA ACTIVA | | | | | TASA PASIVA | | | | |
|--------------------|-------------|-------------|-------------|-------------|--------------|--------------|-------------|------------|-------------|------------------|--------------|
| | | CONSUMO | VIVIENDA | COMERCIAL | MICROCREDITO | Total Activa | CDAT | Permanente | Contractual | Cuenta de ahorro | Total Pasiva |
| Asociacion Mutual | 1 | 18.9 | | 15.3 | 0.0 | 18.6 | 9.0 | 1.8 | 5.8 | 1.9 | 8.7 |
| CDACs | 1 | 15.8 | 13.0 | 13.2 | 23.9 | 15.8 | | | | | |
| Fondo de Empleados | 1 | 14.1 | 10.9 | 11.4 | | 13.9 | 9.7 | 2.1 | 6.8 | 7.5 | 8.3 |
| | | 14.7 | 11.1 | 13.0 | 23.5 | 14.5 | 9.7 | 2.1 | 6.8 | 6.9 | 8.3 |

TASA PROMEDIO PONDERADO EA -FEBRERO 2026

No. Entidades que reportaron informacion

174

| # | Cod Entidad | Entidad | Tipo de Entidad | Nivel de Supervisión | Depto | TASA ACTIVA | | | | | TASA PASIVA | | | | |
|----|-------------|--|---------------------------------|----------------------|--------------|-------------|----------|-----------|--------------|--------------|-------------|------------|------------------|-------------|--------------|
| | | | | | | Consumo | Vivienda | Comercial | Microcredito | Total Activa | CDAT | Permanente | Cuenta de ahorro | Contractual | Total Pasiva |
| 1 | 6 | FONDO DE EMPLEADOS DE ORACLE COLOMBIA | Fondos de empleados | 1 | BOGOTÁ, D.C. | 6.1 | 0.0 | 0.0 | 0.0 | 6.1 | 0.0 | 0.0 | 0.0 | 0.0 | 0.0 |
| 2 | 13 | FONDO DE PROFESORES Y EMPLEADOS UNIVERSIDAD DE LOS ANDES | Fondos de empleados | 1 | BOGOTÁ, D.C. | 12.3 | 9.8 | 0.0 | 0.0 | 11.6 | 0.0 | 7.0 | 9.2 | 0.0 | 9.1 |
| 3 | 31 | FONDO DE EMPLEADOS DE LA PONTIFICIA UNIVERSIDAD JAVERIANA | Fondos de empleados | 1 | BOGOTÁ, D.C. | 9.2 | 0.0 | 0.0 | 0.0 | 9.2 | 0.0 | 0.0 | 0.0 | 0.0 | 0.0 |
| 4 | 35 | FONDO DE EMPLEADOS DEL BANCO DE BOGOTA | Fondos de empleados | 1 | BOGOTÁ, D.C. | 9.3 | 0.0 | 0.0 | 0.0 | 9.3 | 0.0 | 6.0 | 0.0 | 0.0 | 6.0 |
| 5 | 77 | FONDO DE EMPLEADOS EXXONMOBIL | Fondos de empleados | 1 | BOGOTÁ, D.C. | 12.0 | 0.0 | 0.0 | 0.0 | 12.0 | 7.6 | 4.0 | 0.0 | 9.6 | 7.3 |
| 6 | 91 | FONDO DE EMPLEADOS Y PENSIONADOS DE LA ETB | Fondos de empleados | 1 | BOGOTÁ, D.C. | 10.9 | 0.0 | 0.0 | 0.0 | 10.9 | 4.8 | 0.0 | 0.0 | 3.0 | 4.8 |
| 7 | 129 | FONDO DE EMPLEADOS LAFAYETTE FEL | Fondos de empleados | 1 | BOGOTÁ, D.C. | 14.7 | 0.0 | 0.0 | 0.0 | 14.7 | 0.0 | 0.0 | 0.0 | 6.8 | 4.8 |
| 8 | 156 | COOPERATIVA MULTIACTIVA DE EMPLEADOS DE DISTRUIDORES DE DROGAS COPSERVIR L | Multiactiva sin seccion de ahor | 1 | BOGOTÁ, D.C. | 16.2 | 11.9 | 0.0 | 0.0 | 16.1 | | | | | |
| 9 | 201 | FONDO DE EMPLEADOS DEL SENA Y SERVIDORES PUBLICOS | Fondos de empleados | 1 | BOGOTÁ, D.C. | 13.3 | 0.0 | 0.0 | 0.0 | 13.3 | 0.0 | 0.0 | 0.0 | 5.2 | 3.5 |
| 10 | 203 | FONDO DE EMPLEADOS DE LA ENERGIA - CAJITA | Fondos de empleados | 1 | BOGOTÁ, D.C. | 16.7 | 0.0 | 0.0 | 0.0 | 16.7 | 4.8 | 4.5 | 0.0 | 4.5 | 4.6 |
| 11 | 206 | FONDO DE EMPLEADOS BBVA COLOMBIA | Fondos de empleados | 1 | BOGOTÁ, D.C. | 13.1 | 0.0 | 0.0 | 0.0 | 13.1 | 10.6 | 2.0 | 0.0 | 8.2 | 10.5 |
| 12 | 207 | FONDO DE EMPLEADOS DE GRANFONDO | Fondos de empleados | 1 | BOGOTÁ, D.C. | 17.7 | 0.0 | 0.0 | 0.0 | 17.7 | 6.6 | 2.5 | 1.0 | 2.0 | 5.8 |
| 13 | 212 | FONDO DE EMPLEADOS DE VIVIENDA Y AHORRO ALPINA S.A. FEVALTLDA. | Fondos de empleados | 1 | BOGOTÁ, D.C. | 12.9 | 10.3 | 0.0 | 0.0 | 12.1 | 7.1 | 6.5 | 5.0 | 0.0 | 6.8 |
| 14 | 240 | HELM FONDO DE EMPLEADOS | Fondos de empleados | 1 | BOGOTÁ, D.C. | 12.1 | 0.0 | 0.0 | 0.0 | 12.1 | 0.0 | 7.7 | 0.0 | 3.0 | 6.0 |
| 15 | 241 | FONDO DE EMPLEADOS DE LA SABANA | Fondos de empleados | 1 | CUNDINAMARCA | 12.1 | 12.7 | 0.0 | 0.0 | 12.1 | 8.5 | 6.0 | 0.0 | 5.0 | 8.5 |
| 16 | 247 | FONDO DE EMPLEADOS AL SERVICIO DE LOS TRABAJADORES DEL SECTOR EMPRESARIAL CI | Fondos de empleados | 1 | CUNDINAMARCA | 17.0 | 12.0 | 0.0 | 0.0 | 16.4 | 8.3 | 5.5 | 4.5 | 6.6 | 7.5 |
| 17 | 254 | FONDO DE EMPLEADOS DOCENTES DE LA UNIVERSIDAD NAL. | Fondos de empleados | 1 | BOGOTÁ, D.C. | 12.8 | 12.3 | 0.0 | 0.0 | 12.8 | 8.6 | 0.0 | 0.0 | 0.0 | 8.6 |
| 18 | 256 | COOPERATIVA DE COSMETICOS Y POPULARES | Multiactiva sin seccion de ahor | 1 | BOGOTÁ, D.C. | 13.2 | 0.0 | 0.0 | 0.0 | 13.2 | | | | | |
| 19 | 258 | BIVE FONDO DE EMPLEADOS DE LA ORGANIZACION BRINKS | Fondos de empleados | 1 | BOGOTÁ, D.C. | 24.7 | 0.0 | 0.0 | 0.0 | 24.7 | 10.3 | 0.2 | 0.0 | 9.2 | 10.3 |
| 20 | 262 | FONDO DE EMPLEADOS BAYER | Fondos de empleados | 1 | BOGOTÁ, D.C. | 9.1 | 0.0 | 0.0 | 0.0 | 9.1 | 0.0 | 9.0 | 0.0 | 6.0 | 6.1 |
| 21 | 333 | CASA NACIONAL DEL PROFESOR S.C.I. | Multiactiva sin seccion de ahor | 1 | BOGOTÁ, D.C. | 15.0 | 0.0 | 0.0 | 0.0 | 15.0 | | | | | |
| 22 | 365 | COOPERATIVA DE TRABAJADORES DE LA CASA EDITORIAL EL TIEMPO S.A. LTDA | Multiactiva sin seccion de ahor | 1 | BOGOTÁ, D.C. | 18.9 | 0.0 | 0.0 | 0.0 | 18.9 | | | | | |
| 23 | 392 | FONDO DE EMPLEADOS CAV LAS VILLAS | Fondos de empleados | 1 | BOGOTÁ, D.C. | 11.6 | 0.0 | 0.0 | 0.0 | 11.6 | 9.6 | 3.0 | 1.8 | 4.5 | 9.5 |
| 24 | 398 | CORPORACION FONDO DE EMPLEADOS DE BANCAFE | Fondos de empleados | 1 | BOGOTÁ, D.C. | 10.8 | 11.6 | 0.0 | 0.0 | 11.0 | 8.5 | 1.0 | 2.0 | 5.0 | 8.1 |
| 25 | 525 | FONDO DE EMPLEADOS DE DAVIVIENDA | Fondos de empleados | 1 | BOGOTÁ, D.C. | 11.2 | 0.0 | 0.0 | 0.0 | 11.2 | 0.0 | 11.9 | 0.0 | 10.2 | 10.3 |
| 26 | 608 | FONDO DE EMPLEADOS DE GECOLSA | Fondos de empleados | 1 | BOGOTÁ, D.C. | 11.2 | 8.1 | 0.0 | 0.0 | 10.4 | 0.0 | 7.5 | 0.0 | 0.0 | 7.5 |
| 27 | 610 | FONDO DE EMPLEADOS DE COLSANITAS | Fondos de empleados | 1 | BOGOTÁ, D.C. | 10.8 | 9.4 | 0.0 | 0.0 | 10.6 | 7.2 | 3.0 | 0.0 | 5.2 | 5.9 |
| 28 | 629 | FONDO DE EMPLEADOS DE AHORRO Y CREDITO DE LOS EMPLEADOS DE GAS NATURAL | Fondos de empleados | 1 | BOGOTÁ, D.C. | 17.7 | 0.0 | 0.0 | 0.0 | 17.7 | 10.9 | 2.5 | 0.0 | 6.2 | 10.2 |
| 29 | 700 | FONDO DE EMPLEADOS DE SUPERTENDAS OLIMPICA S A | Fondos de empleados | 1 | BOGOTÁ, D.C. | 19.8 | 0.0 | 0.0 | 0.0 | 19.8 | 9.0 | 0.0 | 3.0 | 0.0 | 5.1 |
| 30 | 747 | FONDO DE EMPLEADOS DEL F.N.A. | Fondos de empleados | 1 | BOGOTÁ, D.C. | 7.7 | 0.0 | 0.0 | 0.0 | 7.7 | 0.0 | 7.7 | 0.0 | 0.0 | 0.0 |
| 31 | 766 | FONDO DE EMPLEADOS DE COLSUBSIDIO- | Fondos de empleados | 1 | BOGOTÁ, D.C. | 15.9 | 0.0 | 0.0 | 0.0 | 15.9 | 0.0 | 7.8 | 9.4 | 9.3 | 9.1 |
| 32 | 767 | CORPORACION FONDO DE EMPLEADOS PARA VIVIENDA DEL INSTITUTO DE SEGUROS SOCIOF | Fondos de empleados | 1 | BOGOTÁ, D.C. | 15.3 | 0.0 | 0.0 | 0.0 | 15.3 | 9.6 | 0.0 | 0.0 | 9.4 | 9.6 |
| 33 | 812 | COOPERATIVA DE TRAB. Y PENS. DE ESTAB. Y EMP. DEL MIN. DE AGRICULTURA | Multiactiva sin seccion de ahor | 1 | BOGOTÁ, D.C. | 17.8 | 12.7 | 19.6 | 0.0 | 17.4 | | | | | |
| 34 | 886 | FONDO DE EMPLEADOS DE TELEFONICA COLOMBIA | Fondos de empleados | 1 | BOGOTÁ, D.C. | 11.9 | 0.0 | 0.0 | 0.0 | 11.9 | 9.0 | 2.0 | 0.0 | 3.0 | 2.3 |
| 35 | 917 | FONDO DE EMPLEADOS DE TELMEX HOGAR | Fondos de empleados | 1 | BOGOTÁ, D.C. | 10.9 | 0.0 | 0.0 | 0.0 | 10.9 | 0.0 | 0.0 | 0.0 | 0.0 | 0.0 |
| 36 | 922 | COOPERATIVA MULTIACTIVA DE PROFESIONALES SOMEC | Multiactiva sin seccion de ahor | 1 | BOGOTÁ, D.C. | 18.3 | 0.0 | 0.0 | 0.0 | 18.3 | | | | | |
| 37 | 926 | FONDO DE EMPLEADOS AMI COLOMBIA | Fondos de empleados | 1 | BOGOTÁ, D.C. | 10.5 | 9.0 | 0.0 | 0.0 | 10.4 | 0.0 | 0.0 | 7.1 | 0.0 | 0.1 |
| 38 | 929 | COOPERATIVA NACIONAL DEL SECTOR DE LAS COMUNICACIONES Y ENTIDADES AFINES Y F | Especializada sin seccion de ah | 1 | BOGOTÁ, D.C. | 10.2 | 0.0 | 0.0 | 0.0 | 10.2 | | | | | |
| 39 | 937 | FONDO EMPLEADOS PARA BIENESTAR FUNCIONARIOS DEL ICBF | Fondos de empleados | 1 | BOGOTÁ, D.C. | 13.8 | 10.0 | 0.0 | 0.0 | 13.5 | 4.4 | 0.0 | 11.2 | 1.5 | 8.6 |
| 40 | 949 | FONDO DE EMPLEADOS DE SEGUROS, CONSTRUCCION Y SERVICIOS DEL GRUPO BOLIVAR - | Fondos de empleados | 1 | BOGOTÁ, D.C. | 12.4 | 0.0 | 0.0 | 0.0 | 12.4 | 0.0 | 0.0 | 0.0 | 10.9 | 10.2 |
| 41 | 951 | ASOCIACION MUTUAL CORFEINCO | Asociaciones mutuales | 1 | BOGOTÁ, D.C. | 20.1 | 0.0 | 0.0 | 0.0 | 20.1 | 9.3 | 1.0 | 0.0 | 0.0 | 8.8 |
| 42 | 956 | FONDO EMPLEADOS SUPERSOCIEDADES Y CORPORANONIMAS | Fondos de empleados | 1 | BOGOTÁ, D.C. | 11.3 | 0.0 | 0.0 | 0.0 | 11.3 | | | | | |
| 43 | 965 | COOPERATIVA MULTIACTIVA DEL PERSONAL DEL SENA | Multiactiva sin seccion de ahor | 1 | BOGOTÁ, D.C. | 15.7 | 0.0 | 0.0 | 0.0 | 15.7 | | | | | |
| 44 | 974 | ORGANISMO COOPERATIVO MICROEMPRESARAL DE COLOMBIA | Aportes y credito | 1 | BOGOTÁ, D.C. | 0.0 | 0.0 | 16.4 | 0.0 | 16.4 | | | | | |
| 45 | 983 | FONDO DE EMPLEADOS DE EMPRESAS DE SERVICIO AERREO | Fondos de empleados | 1 | BOGOTÁ, D.C. | 19.0 | 14.9 | 0.0 | 0.0 | 18.8 | 0.0 | 0.0 | 2.0 | 0.0 | 1.3 |
| 46 | 1006 | FONDO DE EMPLEADOS SECREDTOS | Fondos de empleados | 1 | BOGOTÁ, D.C. | 16.7 | 12.7 | 0.0 | 0.0 | 15.9 | 9.0 | 4.0 | 0.0 | 9.7 | 9.0 |
| 47 | 1009 | FONDO DE EMPLEADOS DE CRISTALERIA PELDAR | Fondos de empleados | 1 | CUNDINAMARCA | 14.8 | 10.8 | 0.0 | 0.0 | 14.4 | 8.9 | 2.0 | 3.2 | 7.0 | 8.9 |
| 48 | 1022 | FONDO DE EMPLEADOS DE LA REGISTRADURIA NACIONAL DEL ESTADO CIVIL | Fondos de empleados | 1 | BOGOTÁ, D.C. | 16.1 | 0.0 | 0.0 | 0.0 | 16.1 | 9.2 | 6.0 | 0.0 | 9.4 | 9.1 |
| 49 | 1066 | COOPERATIVA DE TRABAJADORES DE LA EDUCACION DE CUNDINAMARCA | Multiactiva sin seccion de ahor | 1 | BOGOTÁ, D.C. | 13.4 | 0.0 | 0.0 | 0.0 | 13.4 | | | | | |
| 50 | 1073 | FONDO DE EMPLEADOS UNIVERSIDAD DISTRITAL FRANCISCO JOSE DE CALDAS | Fondos de empleados | 1 | BOGOTÁ, D.C. | 12.7 | 12.7 | 0.0 | 0.0 | 12.7 | 10.9 | 0.0 | 0.0 | 9.2 | 10.9 |
| 51 | 1109 | FONDO DE EMPLEADOS DE SIERRACOL ENERGY ARAUCA LLC | Fondos de empleados | 1 | BOGOTÁ, D.C. | 9.8 | 0.0 | 0.0 | 0.0 | 9.8 | 0.0 | 5.6 | 0.0 | 0.0 | 5.6 |

"REGLAMENTO DE TASAS, COMISIONES, TARIFAS, FACULTADES, AUXILIOS, GARANTÍAS Y EXCEPCIONES DE LOS SERVICIOS FONEDH"

| | | | | | | | | | | | | | | | |
|-----|------|---|----------------------------------|---|-----------------|------|------|------|-----|-------------|------|-----|-----|------|-------------|
| 52 | 1193 | FONDO EMPLEADOS DE LA SUPERINTENDENCIA FINANCIERA DE COLOMBIA | Fondos de empleados | 1 | BOGOTÁ, D.C. | 14.3 | 0.0 | 0.0 | 0.0 | 14.3 | 0.0 | 3.4 | 0.0 | 2.2 | 2.7 |
| 53 | 1220 | FONDO DE EMPLEADOS DE INDUSTRIAS ALIMENTICIAS | Fondos de empleados | 1 | BOGOTÁ, D.C. | 11.5 | 10.4 | 0.0 | 0.0 | 11.3 | | | | | |
| 54 | 1254 | FEMPHA FONDO DE EMPLEADOS | Fondos de empleados | 1 | BOGOTÁ, D.C. | 11.7 | 12.3 | 0.0 | 0.0 | 11.8 | 0.0 | 3.5 | 0.0 | 0.0 | 3.5 |
| 55 | 1260 | FONDO DE EMPLEADOS DE SIEMENS EN COLOMBIA | Fondos de empleados | 1 | BOGOTÁ, D.C. | 13.0 | 11.1 | 0.0 | 0.0 | 12.0 | 0.0 | 2.0 | 5.5 | 10.0 | 9.4 |
| 56 | 1264 | FONDO DE EMPLEADOS DE LAS EMPRESAS AGRUPADAS | Fondos de empleados | 1 | BOGOTÁ, D.C. | 18.6 | 0.0 | 0.0 | 0.0 | 18.6 | 10.0 | 3.0 | 0.0 | 3.0 | 8.9 |
| 57 | 1269 | COOPERATIVA EMPRESARIAL MULTIACTIVA POPULAR | Multiactiva sin seccion de ahorr | 1 | BOGOTÁ, D.C. | 14.6 | 0.0 | 0.0 | 0.0 | 14.6 | | | | | |
| 58 | 1273 | FONDO DE EMPLEADOS LEVAPAN | Fondos de empleados | 1 | BOGOTÁ, D.C. | 10.4 | 0.0 | 0.0 | 0.0 | 10.4 | 0.0 | 0.0 | 0.0 | 7.4 | 4.2 |
| 59 | 1328 | FOMEVI | Fondos de empleados | 1 | ANTIOQUIA | 12.7 | 10.7 | 0.0 | 0.0 | 12.1 | 0.0 | 5.8 | 0.0 | 5.0 | 5.8 |
| 60 | 1489 | COOPERATIVA DE CAFICULTORES DEL OCCIDENTE DE ANTIOQUIA | Integral sin seccion de ahorro | 1 | ANTIOQUIA | 0.0 | 0.0 | 5.0 | 0.0 | 5.0 | | | | | |
| 61 | 1506 | COOPERATIVA DE DESARROLLO INTEGRAL COOSALUD | Multiactiva sin seccion de ahorr | 1 | BOLÍVAR | 20.4 | 0.0 | 0.0 | 0.0 | 20.4 | | | | | |
| 62 | 1518 | FONDO DE EMPLEADOS DEL HOSPITAL PABLO TOBON URIBE | Fondos de empleados | 1 | ANTIOQUIA | 8.3 | 0.0 | 0.0 | 0.0 | 8.3 | 0.0 | 6.2 | 0.0 | 6.2 | 6.2 |
| 63 | 1519 | FONDO DE BENEFICIO COMUN DE LOS EMPLEADOS DEL SENA | Fondos de empleados | 1 | ANTIOQUIA | 13.3 | 0.0 | 0.0 | 0.0 | 13.3 | 8.4 | 5.0 | 2.0 | 6.8 | 7.5 |
| 64 | 1533 | FONDO DE EMPLEADOS FONELSA | Fondos de empleados | 1 | ANTIOQUIA | 13.8 | 0.0 | 0.0 | 0.0 | 13.8 | 0.0 | 5.0 | 4.0 | 7.2 | 7.1 |
| 65 | 1537 | FONDO DE EMPLEADOS GRUPO EPM | Fondos de empleados | 1 | ANTIOQUIA | 14.9 | 11.0 | 0.0 | 0.0 | 14.7 | 10.0 | 0.0 | 0.0 | 9.9 | 10.0 |
| 66 | 1540 | FONDO DE EMPLEADOS FEISA | Fondos de empleados | 1 | ANTIOQUIA | 17.8 | 0.0 | 0.0 | 0.0 | 17.8 | 8.8 | 1.3 | 2.0 | 6.2 | 8.7 |
| 67 | 1583 | COOPERATIVA DE EDUCADORES Y EMPLEADOS DE LA EDUCACION | Especializada sin seccion de ah | 1 | BOLÍVAR | 16.0 | 0.0 | 0.0 | 0.0 | 16.0 | | | | | |
| 68 | 1603 | COOPERATIVA DE CAFICULTORES DE SALGAR LTDA. | Multiactiva sin seccion de ahorr | 1 | ANTIOQUIA | 0.0 | 0.0 | 15.4 | 0.0 | 15.4 | | | | | |
| 69 | 1651 | FONDO DE EMPLEADOS ALMACENES EXITO | Fondos de empleados | 1 | ANTIOQUIA | 19.3 | 11.4 | 0.0 | 0.0 | 18.4 | 10.1 | 5.0 | 4.1 | 3.8 | 10.0 |
| 70 | 1666 | ASOCIACION MUTUAL EL SOCORO LTDA | Asociaciones mutuales | 1 | ANTIOQUIA | 21.0 | 0.0 | 0.0 | 0.0 | 21.0 | 7.0 | 0.0 | 0.0 | 5.0 | 6.5 |
| 71 | 1709 | SUPERFONDO FONDO DE EMPLEADOS | Fondos de empleados | 1 | ANTIOQUIA | 10.0 | 0.0 | 0.0 | 0.0 | 10.0 | 0.0 | 6.1 | 3.6 | 0.0 | 5.7 |
| 72 | 1716 | FONDO DE EMPLEADOS Y PENSIONADOS DEL SECTOR SALUD DE ANTIOQUIA | Fondos de empleados | 1 | ANTIOQUIA | 18.2 | 0.0 | 0.0 | 0.0 | 18.2 | 7.9 | 0.0 | 0.0 | 4.7 | 7.5 |
| 73 | 1721 | EL FONDO DE EMPLEADOS DE CERAMICA SABANETA S.A | Fondos de empleados | 1 | ANTIOQUIA | 18.6 | 0.0 | 0.0 | 0.0 | 18.6 | 7.9 | 5.1 | 5.1 | 5.2 | 7.7 |
| 74 | 1725 | FONDO DE EMPLEADOS DEL DEPARTAMENTO DE ANTIOQUIA | Fondos de empleados | 1 | ANTIOQUIA | 17.5 | 0.0 | 0.0 | 0.0 | 17.5 | 9.2 | 1.0 | 1.0 | 9.0 | 8.8 |
| 75 | 1747 | FONDO DE EMPLEADOS DE BANCOLOMBIA S A Y FILIALES FEC | Fondos de empleados | 1 | ANTIOQUIA | 14.5 | 0.0 | 0.0 | 0.0 | 14.5 | 0.0 | 2.0 | 2.1 | 3.6 | 2.2 |
| 76 | 1754 | FONDO DE EMPLEADOS AMIGOTEX LTDA. | Fondos de empleados | 1 | ANTIOQUIA | 13.8 | 0.0 | 0.0 | 0.0 | 13.8 | 9.0 | 1.0 | 3.2 | 8.0 | 8.1 |
| 77 | 1764 | FONDO DE EMPLEADOS DEL GRUPO BANCOLOMBIA | Fondos de empleados | 1 | ANTIOQUIA | 15.0 | 0.0 | 0.0 | 0.0 | 15.0 | 9.3 | 7.6 | 5.1 | 7.5 | 9.3 |
| 78 | 1772 | COOPERATIVA DEL MAGISTERIO DEL RISARALDA | Multiactiva sin seccion de ahorr | 1 | RISARALDA | 15.0 | 0.0 | 0.0 | 0.0 | 15.0 | | | | | |
| 79 | 1883 | FONDO DE EMPLEADOS OFICIALES DEL DEPARTAMENTO DEL META | Fondos de empleados | 1 | META | 16.6 | 0.0 | 0.0 | 0.0 | 16.6 | 10.3 | 2.5 | 2.6 | 4.3 | 10.1 |
| 80 | 1985 | FONDO DE EMPLEADOS DE JOHNSON & JOHNSON DE COLOMBIA | Fondos de empleados | 1 | VALLE DEL CAUCA | 13.9 | 0.0 | 0.0 | 0.0 | 13.9 | 9.6 | 0.0 | 2.0 | 3.2 | 9.4 |
| 81 | 1990 | FONDO DE EMPLEADOS DEL CIAT | Fondos de empleados | 1 | VALLE DEL CAUCA | 14.5 | 12.3 | 0.0 | 0.0 | 13.6 | 0.0 | 0.0 | 0.0 | 3.0 | 2.4 |
| 82 | 1995 | FONDO DE EMPLEADOS DE LABORATORIOS BAXTER | Fondos de empleados | 1 | VALLE DEL CAUCA | 16.9 | 11.8 | 0.0 | 0.0 | 16.2 | 10.3 | 1.6 | 2.0 | 9.3 | 10.2 |
| 83 | 2009 | FONDO DE EMPLEADOS DE LA UNIVERSIDAD INDUSTRIAL DE SANTANDER | Fondos de empleados | 1 | SANTANDER | 15.4 | 10.2 | 0.0 | 0.0 | 12.2 | 6.8 | 0.4 | 0.0 | 0.0 | 6.8 |
| 84 | 2027 | COOPERATIVA DE PALMICULTORES DE COLOMBIA | Multiactiva sin seccion de ahorr | 1 | SANTANDER | 0.0 | 0.0 | 17.5 | 0.0 | 17.5 | | | | | |
| 85 | 2036 | FONDO DE EMPLEADOS DE COMFANDI LTDA. | Fondos de empleados | 1 | VALLE DEL CAUCA | 17.8 | 0.0 | 0.0 | 0.0 | 17.8 | 8.4 | 4.9 | 4.0 | 8.0 | 8.4 |
| 86 | 2043 | FONDO DE EMPLEADOS DOCENTES UNIVERSIDAD DEL VALLE | Fondos de empleados | 1 | VALLE DEL CAUCA | 12.1 | 10.7 | 0.0 | 0.0 | 12.0 | 10.0 | 4.6 | 0.0 | 1.0 | 9.9 |
| 87 | 2073 | FONDO DE EMPLEADOS DE LA SOCIEDAD PORTUARIA | Fondos de empleados | 1 | VALLE DEL CAUCA | 16.2 | 0.0 | 0.0 | 0.0 | 16.2 | 0.0 | 0.0 | 0.0 | 7.8 | 4.5 |
| 88 | 2104 | FONDO DE EMPLEADOS ENERGIFONDO | Fondos de empleados | 1 | VALLE DEL CAUCA | 13.5 | 0.0 | 0.0 | 0.0 | 13.5 | 8.3 | 6.0 | 0.0 | 1.1 | 7.1 |
| 89 | 2105 | FONDO DE EMPLEADOS FONEM PLUS | Fondos de empleados | 1 | VALLE DEL CAUCA | 19.2 | 13.4 | 0.0 | 0.0 | 16.9 | 3.0 | 2.0 | 1.0 | 9.6 | 2.7 |
| 90 | 2123 | FONDO DE EMPLEADOS DEL BANCO DE OCCIDENTE | Fondos de empleados | 1 | VALLE DEL CAUCA | 9.6 | 0.0 | 0.0 | 0.0 | 9.6 | 0.0 | 1.7 | 0.0 | 5.4 | 5.1 |
| 91 | 2132 | LA COOPERATIVA DE TRABAJADORES DE EMPRESAS MUNICIPALES DE CALI Y OTROS | Multiactiva sin seccion de ahorr | 1 | VALLE DEL CAUCA | 17.3 | 0.0 | 0.0 | 0.0 | 17.3 | | | | | |
| 92 | 2137 | FONDO DE EMPLEADOS DE LAS EMPRESAS MUNICIPALES DE CALI | Fondos de empleados | 1 | VALLE DEL CAUCA | 16.1 | 12.4 | 0.0 | 0.0 | 16.0 | 10.3 | 2.0 | 0.0 | 11.8 | 10.5 |
| 93 | 2169 | FONDO DE EMPLEADOS MEDICOS DE COLOMBIA PROMEDICO | Fondos de empleados | 1 | VALLE DEL CAUCA | 12.3 | 10.1 | 11.4 | 0.0 | 11.6 | 8.8 | 1.0 | 5.6 | 6.0 | 8.6 |
| 94 | 2176 | COOPERATIVA DE CAFICULTORES DEL CENTRO DEL VALLE LTDA. | Multiactiva sin seccion de ahorr | 1 | VALLE DEL CAUCA | 9.5 | 0.0 | 0.0 | 0.0 | 9.5 | | | | | |
| 95 | 2201 | FONDO DE EMPLEADOS DE LA ADMINISTRACION DE IMPUESTOS Y ADUANAS NALES | Fondos de empleados | 1 | VALLE DEL CAUCA | 13.2 | 0.0 | 0.0 | 0.0 | 13.2 | 10.7 | 0.0 | 0.0 | 6.8 | 10.7 |
| 96 | 2234 | COOPERATIVA DE SERVIDORES PUBLICOS & JUBILADOS DE COLOMBIA | Especializada sin seccion de ah | 1 | VALLE DEL CAUCA | 12.2 | 0.0 | 0.0 | 0.0 | 12.2 | | | | | |
| 97 | 2533 | COOPERATIVA MULTIACTIVA TOLIMENSE DE SUBOFICIALES DE LAS FUERZAS MILITARES EN | Multiactiva sin seccion de ahorr | 1 | TOLIMA | 19.2 | 0.0 | 0.0 | 0.0 | 19.2 | | | | | |
| 98 | 2538 | COOPERATIVA DE CAFICULTORES DEL SUR DEL TOLIMA LIMITADA | Multiactiva sin seccion de ahorr | 1 | TOLIMA | 13.4 | 0.0 | 0.0 | 0.0 | 13.4 | | | | | |
| 99 | 2618 | FONDO DE EMPLEADOS DE DRUMMOND LTDA | Fondos de empleados | 1 | CESAR | 23.7 | 0.0 | 0.0 | 0.0 | 23.7 | 12.6 | 2.2 | 0.0 | 10.9 | 12.4 |
| 100 | 2677 | COOPERATIVA DE CAFICULTORES DEL ALTO OCCIDENTE DE CALDAS | Multiactiva sin seccion de ahorr | 1 | CALDAS | 8.0 | 0.0 | 0.0 | 0.0 | 8.0 | | | | | |
| 101 | 2679 | COOPERATIVA DE CAFICULTORES DE AGUADAS LTDA | Multiactiva sin seccion de ahorr | 1 | CALDAS | 7.9 | 0.0 | 0.0 | 0.0 | 7.9 | | | | | |
| 102 | 2700 | COOPERATIVA DE EMPLEADOS Y OBREROS DEL DEPTO DE CALDAS | Especializada sin seccion de ah | 1 | CALDAS | 16.1 | 0.0 | 0.0 | 0.0 | 16.1 | | | | | |
| 103 | 2703 | COOPERATIVA DE CAFICULTORES DE ANSERMA | Integral sin seccion de ahorro | 1 | CALDAS | 0.0 | 0.0 | 12.0 | 0.0 | 12.0 | | | | | |
| 104 | 2735 | FONDO DE EMPLEADOS UNIVERSIDAD DE CALDAS | Fondos de empleados | 1 | CALDAS | 15.3 | 0.0 | 0.0 | 0.0 | 15.3 | 7.7 | 0.0 | 1.5 | 0.0 | 7.6 |

"REGLAMENTO DE TASAS, COMISIONES, TARIFAS, FACULTADES, AUXILIOS, GARANTÍAS Y EXCEPCIONES DE LOS SERVICIOS FONEDH"

| | | | | | | | | | | | | | | | | | |
|-----|-------|--|---------------------------------|---|--------------------|------|------|------|------|-------------|------|------|-----|------|--|--|-------------|
| 105 | 2767 | COOPERATIVA DE CAFICULTORES DE MANIZALES | Multiactiva sin seccion de ahor | 1 | CALDAS | 12.7 | 0.0 | 0.0 | 0.0 | 12.7 | | | | | | | |
| 106 | 2890 | COOPERATIVA DEL MAGISTERIO DEL ATLANTICO | Multiactiva sin seccion de ahor | 1 | ATLÁNTICO | 25.2 | 0.0 | 0.0 | 0.0 | 25.2 | | | | | | | |
| 107 | 2902 | FONDO DE EMPLEADOS DE PROPILCO S.A. | Fondos de empleados | 1 | BOLÍVAR | 11.7 | 0.0 | 0.0 | 0.0 | 11.7 | 0.0 | 7.8 | 0.0 | 7.2 | | | 7.3 |
| 108 | 2918 | FONDO DE EMPLEADOS DEL CERREJON | Fondos de empleados | 1 | ATLÁNTICO | 16.9 | 0.0 | 0.0 | 0.0 | 16.9 | 10.8 | 10.0 | 0.0 | 11.9 | | | 10.8 |
| 109 | 2931 | COOPERATIVA DE EMPLEADOS DEL SECTOR ENERGETICO COLOMBIANO | Multiactiva sin seccion de ahor | 1 | ATLÁNTICO | 18.4 | 0.0 | 0.0 | 0.0 | 18.4 | | | | | | | |
| 110 | 2936 | COOPERATIVA DE EDUCADORES DEL MAGDALENA | Especializada sin seccion de ah | 1 | MAGDALENA | 20.3 | 0.0 | 0.0 | 0.0 | 20.3 | | | | | | | |
| 111 | 2944 | COOPERATIVA DE AHORRO Y CREDITO DE LOS TRAB. Y JUB. DE LA E.M.T. | Especializada sin seccion de ah | 1 | ATLÁNTICO | 27.6 | 0.0 | 0.0 | 0.0 | 27.6 | | | | | | | |
| 112 | 2977 | FONDO DE EMPLEADOS DE SUPERTIENDAS Y DROGUERIAS OLIMPICA S.A. | Fondos de empleados | 1 | ATLÁNTICO | 17.4 | 0.0 | 0.0 | 0.0 | 17.4 | 0.0 | 4.0 | 0.0 | 5.0 | | | 4.8 |
| 113 | 2979 | FONDO DE EMPLEADOS DE CEMENTOS ARGOS S A | Fondos de empleados | 1 | ATLÁNTICO | 17.9 | 11.6 | 0.0 | 0.0 | 17.3 | 9.9 | 10.0 | 0.0 | 12.6 | | | 10.1 |
| 114 | 2995 | FONDO DE EMPLEADOS EDUCADORES DEL QUINDIO | Fondos de empleados | 1 | QUINDIO | 9.4 | 9.4 | 0.0 | 0.0 | 9.4 | 0.0 | 0.0 | 0.0 | 4.1 | | | 1.2 |
| 115 | 3096 | COOPERATIVA DE ESTUDIANTES Y EGRESADOS UNIVERSITARIOS | Especializada sin seccion de ah | 1 | SANTANDER | 0.2 | 0.0 | 0.0 | 0.3 | 0.2 | | | | | | | |
| 116 | 3127 | FONDO DE EMPLEADOS DE ECOPETROL CRECENTRO LTDA | Fondos de empleados | 1 | SANTANDER | 12.7 | 0.0 | 0.0 | 0.0 | 12.7 | 10.1 | 1.5 | 3.0 | 9.0 | | | 10.1 |
| 117 | 3150 | COOPERATIVA DEPARTAMENTAL DE CAFICULTORES DEL QUINDIO | Multiactiva sin seccion de ahor | 1 | QUINDIO | 13.8 | 0.0 | 0.0 | 0.0 | 13.8 | | | | | | | |
| 118 | 3186 | FONDO DE EMPLEADOS DEL ESTADO Y EDUCADORES PRIVADOS | Fondos de empleados | 1 | NORTE DE SANTANDER | 21.1 | 15.4 | 0.0 | 0.0 | 20.2 | 8.3 | 0.0 | 2.5 | 0.2 | | | 8.2 |
| 119 | 3292 | COOPERATIVA AGROPECUARIA DEL NORTE DE SANTANDER | Multiactiva sin seccion de ahor | 1 | NORTE DE SANTANDER | 15.6 | 0.0 | 15.6 | 0.0 | 15.6 | | | | | | | |
| 120 | 3448 | COOPERATIVA MULTIACTIVA DE LOS TRABAJADORES DE SANTANDER | Multiactiva sin seccion de ahor | 1 | SANTANDER | 20.0 | 0.0 | 2.8 | 35.7 | 21.3 | | | | | | | |
| 121 | 3550 | COOPERATIVA DE LOS EDUCADORES DE CORDOBA LTDA | Aportes y credito | 1 | CÓRDOBA | 21.3 | 0.0 | 0.0 | 0.0 | 21.3 | | | | | | | |
| 122 | 3667 | FONDO DE EMPLEADOS DE SCHLUMBERGER SURENCO | Fondos de empleados | 1 | CUNDINAMARCA | 12.8 | 10.0 | 0.0 | 0.0 | 11.8 | 0.0 | 3.0 | 0.0 | 2.0 | | | 2.9 |
| 123 | 3985 | FONDO DE EMPLEADOS DEL DEPARTAMENTO DEL HUILA FONEDH | Fondos de empleados | 1 | HUILA | 17.8 | 0.0 | 0.0 | 0.0 | 17.8 | 8.7 | 0.2 | 0.6 | 4.0 | | | 8.6 |
| 124 | 4055 | COOPERATIVA DE CAFETALEROS DEL NORTE DEL VALLE | Multiactiva sin seccion de ahor | 1 | VALLE DEL CAUCA | 11.2 | 0.0 | 0.0 | 0.0 | 11.2 | | | | | | | |
| 125 | 4063 | COOTRABAJADORES OFICIALES EN EL MPIO DE PEREIRA Y DPTO DE RDA | Aportes y credito | 1 | RISARALDA | 22.8 | 0.0 | 0.0 | 0.0 | 22.8 | | | | | | | |
| 126 | 4231 | ASOCIACION MUTUAL BURSATIL ASOBURSATIL | Asociaciones mutuales | 1 | BOGOTÁ, D.C. | 12.4 | 0.0 | 0.0 | 0.0 | 12.4 | 0.0 | 3.0 | 3.0 | 0.0 | | | 3.0 |
| 127 | 4270 | FONDO DE EMPLEADOS BANCO DE COLOMBIA | Fondos de empleados | 1 | BOGOTÁ, D.C. | 12.8 | 0.0 | 0.0 | 0.0 | 12.8 | 8.9 | 3.0 | 4.0 | 6.6 | | | 8.9 |
| 128 | 4292 | COOPENTEL | Multiactiva sin seccion de ahor | 1 | BOGOTÁ, D.C. | 16.1 | 0.0 | 0.0 | 0.0 | 16.1 | | | | | | | |
| 129 | 4510 | FONDO DE EMPLEADOS Y TRABAJADORES UNIVALLE | Fondos de empleados | 1 | VALLE DEL CAUCA | 10.5 | 0.0 | 0.0 | 0.0 | 10.5 | 5.7 | 0.0 | 2.0 | 3.0 | | | 5.7 |
| 130 | 4637 | FONDO DE EMPLEADOS DE NOTARIADO Y REGISTRO | Fondos de empleados | 1 | BOGOTÁ, D.C. | 16.5 | 10.2 | 0.0 | 0.0 | 14.6 | 0.0 | 3.0 | 3.0 | 0.0 | | | 3.0 |
| 131 | 4729 | COOPERATIVA MULTIACTIVA TRANSPORTADORA DE GAS INTERNACIONAL | Multiactiva sin seccion de ahor | 1 | BOGOTÁ, D.C. | 4.5 | 0.0 | 0.0 | 0.0 | 4.5 | | | | | | | |
| 132 | 5174 | CORPORACION FONDO DE EMPLEADOS DE LA INDUSTRIA PETROLERA COLOMBIANA | Fondos de empleados | 1 | BOGOTÁ, D.C. | 13.5 | 10.0 | 0.0 | 0.0 | 13.0 | 10.7 | 0.0 | 0.0 | 0.0 | | | 10.7 |
| 133 | 5305 | PREVENSERVICIOS INSTITUCION AUXILIAR DE ECONOMIA SOLIDARIA | Asociaciones mutuales | 1 | ANTIOQUIA | 17.9 | 0.0 | 0.0 | 0.0 | 17.9 | 7.8 | 0.0 | 1.1 | 7.2 | | | 7.6 |
| 134 | 5399 | COOPERATIVA DE PROFESIONALES SANITAS | Multiactiva sin seccion de ahor | 1 | BOGOTÁ, D.C. | 12.9 | 13.8 | 0.0 | 0.0 | 12.9 | | | | | | | |
| 135 | 5433 | FONDO DE EMPLEADOS DE CENCOSUD COLOMBIA S A | Fondos de empleados | 1 | BOGOTÁ, D.C. | 17.3 | 0.0 | 0.0 | 0.0 | 17.3 | 0.0 | 0.0 | 0.0 | 4.5 | | | 2.8 |
| 136 | 5564 | ASOCIACION MUTUAL AMIGO REAL | Asociaciones mutuales | 1 | ANTIOQUIA | 21.0 | 0.0 | 0.0 | 0.0 | 21.0 | 9.0 | 2.0 | 1.0 | 5.4 | | | 8.7 |
| 137 | 5804 | COOPERATIVA DEL MAGISTERIO DE TUQUERRES LIMITADA | Multiactiva sin seccion de ahor | 1 | NARIÑO | 15.1 | 12.7 | 0.0 | 0.0 | 14.9 | | | | | | | |
| 138 | 5862 | ASOCIACION MUTUAL BIENESTAR | Asociaciones mutuales | 1 | ANTIOQUIA | 18.9 | 0.0 | 0.0 | 0.0 | 18.6 | 10.0 | 3.0 | 1.0 | 6.0 | | | 9.8 |
| 139 | 6505 | ASOCIACION MUTUALISTA FOMAS | Asociaciones mutuales | 1 | ANTIOQUIA | 12.1 | 0.0 | 0.0 | 0.0 | 11.9 | | | | | | | |
| 140 | 6792 | FONDO DE EMPLEADOS DOCENTES ACTIVOS Y JUBILADOS DE LA UNIVERSIDAD DE CARTAGENA | Fondos de empleados | 1 | BOLÍVAR | 19.2 | 17.9 | 0.0 | 0.0 | 18.9 | 9.9 | 10.0 | 8.1 | 4.1 | | | 9.5 |
| 141 | 7007 | FONDO DE EMPLEADOS DEL SECTOR INDUSTRIAL FONRECAR | Fondos de empleados | 1 | BOLÍVAR | 17.1 | 0.0 | 0.0 | 0.0 | 17.1 | 9.4 | 3.3 | 0.0 | 8.0 | | | 9.3 |
| 142 | 7243 | FONDO DE EMPLEADOS DE COOMEVA | Fondos de empleados | 1 | VALLE DEL CAUCA | 17.0 | 0.0 | 0.0 | 0.0 | 17.0 | 10.6 | 0.9 | 0.0 | 9.2 | | | 10.6 |
| 143 | 7626 | FONDO DE EMPLEADOS FONEH | Fondos de empleados | 1 | BOGOTÁ, D.C. | 13.8 | 10.6 | 0.0 | 0.0 | 13.4 | 9.0 | 4.0 | 5.2 | 6.7 | | | 7.4 |
| 144 | 7759 | COOPERATIVA DE CAFICULTORES DE ANTIOQUIA | Multiactiva sin seccion de ahor | 1 | ANTIOQUIA | 0.0 | 0.0 | 8.0 | 0.0 | 8.0 | | | | | | | |
| 145 | 7790 | ASOCIACION MUTUAL SAN JERONIMO | Asociaciones mutuales | 1 | ANTIOQUIA | 22.1 | 0.0 | 12.7 | 0.0 | 19.4 | 7.4 | 0.0 | 1.6 | 4.0 | | | 5.1 |
| 146 | 8209 | COOPERATIVA MEDICA DEL VALLE Y DE PROFESIONALES DE COLOMBIA | Multiactiva sin seccion de ahor | 1 | VALLE DEL CAUCA | 20.8 | 0.0 | 0.0 | 0.0 | 20.8 | | | | | | | |
| 147 | 8456 | COOPERATIVA MULTIACTIVA MINUTO DE DIOS | Multiactiva sin seccion de ahor | 1 | BOGOTÁ, D.C. | 22.2 | 0.0 | 0.0 | 0.0 | 22.0 | | | | | | | |
| 148 | 8587 | COOPERATIVA MULTIACTIVA DE EDUCADORES DEL NORTE DE SANTANDER LTDA | Multiactiva sin seccion de ahor | 1 | NORTE DE SANTANDER | 14.0 | 0.0 | 0.0 | 0.0 | 14.0 | | | | | | | |
| 149 | 8686 | FONDO DE EMPLEADOS PARA EL FUTURO DEL GRUPO ANTIOQUEÑO DE APUESTAS | Fondos de empleados | 1 | ANTIOQUIA | 17.5 | 0.0 | 0.0 | 0.0 | 17.5 | 9.8 | 3.2 | 5.1 | 8.3 | | | 9.4 |
| 150 | 8714 | ASOCIACION MUTUAL VIDA Y SOLIDARIDAD | Asociaciones mutuales | 1 | ANTIOQUIA | 22.4 | 0.0 | 0.0 | 0.0 | 22.4 | 12.8 | 0.0 | 1.0 | 4.2 | | | 11.7 |
| 151 | 8740 | ASOCIACION MUTUAL SINALTRAFCOL-SINTRAEMPAQUES | Asociaciones mutuales | 1 | ANTIOQUIA | 22.8 | 0.0 | 0.0 | 0.0 | 22.8 | 8.0 | 4.3 | 1.0 | 4.0 | | | 7.6 |
| 152 | 9530 | COOPERATIVA MULTIACTIVA DE APORTE Y CREDITO SODIARIOS | Multiactiva sin seccion de ahor | 1 | VALLE DEL CAUCA | 22.1 | 0.0 | 0.0 | 40.8 | 23.2 | | | | | | | |
| 153 | 10715 | FONDO DE SOLIDARIDAD DE LOS MEDICOS DE LA FUNDACION CLINICA VALLE DEL LIU | Asociaciones mutuales | 1 | VALLE DEL CAUCA | 14.0 | 0.0 | 0.0 | 0.0 | 14.0 | 0.0 | 13.4 | 0.0 | 0.0 | | | 13.4 |
| 154 | 11001 | FONDO DE EMPLEADOS DE AVON COLOMBIA S.A.S. | Fondos de empleados | 1 | ANTIOQUIA | 12.9 | 0.0 | 0.0 | 0.0 | 12.9 | 9.0 | 3.0 | 1.5 | 5.1 | | | 8.8 |
| 155 | 11577 | FONDO DE EMPLEADOS DE FAMILIA SANCELTA | Fondos de empleados | 1 | ANTIOQUIA | 14.8 | 0.0 | 0.0 | 0.0 | 14.8 | 9.5 | 5.0 | 0.0 | 13.5 | | | 9.5 |
| 156 | 11748 | COOPERATIVA MULTIACTIVA TALENTUM | Aportes y credito | 1 | BOGOTÁ, D.C. | 11.1 | 0.0 | 0.0 | 0.0 | 11.1 | | | | | | | |
| 157 | 12637 | ASOCIACION MUTUAL CREAR FUTURO | Asociaciones mutuales | 1 | ATLÁNTICO | 24.7 | 0.0 | 0.0 | 0.0 | 24.7 | 0.0 | 0.0 | 2.0 | 0.0 | | | 2.0 |
| 158 | 12744 | FONDO DE EMPLEADOS SUBOFICIALES Y NIVEL EJECUTIVO DE LA POLICIA NACIONAL | Fondos de empleados | 1 | BOGOTÁ, D.C. | 16.8 | 0.0 | 0.0 | 0.0 | 16.8 | 12.5 | 0.0 | 0.0 | 0.0 | | | 11.9 |
| 159 | 13017 | ASOCIACION MUTUAL CORCAFE | Asociaciones mutuales | 1 | SANTANDER | 14.9 | 0.0 | 0.0 | 0.0 | 14.9 | 0.0 | 0.0 | 0.0 | 5.1 | | | 1.9 |
| 160 | 13152 | MUTUAL DE EDUCADORES MUTUAL COOTRADECUN | Asociaciones mutuales | 1 | BOGOTÁ, D.C. | | | | | | 8.1 | 3.0 | 3.0 | 5.5 | | | 8.1 |
| 161 | 13154 | ASOCIACION MUTUALISTA ASOCIADOS DE COONORTE | Asociaciones mutuales | 1 | ANTIOQUIA | 18.2 | 0.0 | 0.0 | 0.0 | 18.2 | 0.0 | 3.5 | 0.0 | 6.0 | | | 5.0 |

"REGLAMENTO DE TASAS, COMISIONES, TARIFAS, FACULTADES, AUXILIOS, GARANTÍAS Y EXCEPCIONES DE LOS SERVICIOS FONEDH"

| | | | | | | | | | | | | | | | |
|-----|-------|--|---------------------------------|---|--------------------|------|------|------|------|------|------|-----|-----|------|------|
| 162 | 13160 | FONDO DE EMPLEADOS FONALIANZA | Fondos de empleados | 1 | RISARALDA | 21.1 | 10.8 | 0.0 | 0.0 | 19.0 | 12.1 | 0.0 | 0.0 | 3.7 | 11.5 |
| 163 | 13361 | ASOCIACION MUTUALISTA ASOMET | Asociaciones mutuales | 1 | ANTIOQUIA | 15.4 | 0.0 | 0.0 | 0.0 | 15.4 | | | | | |
| 164 | 13414 | ASOCIACION MUTUAL PARA EL DESARROLLO Y EL BIENESTAR SOCIAL SERMUTUAL | Asociaciones mutuales | 1 | BOGOTÁ, D.C. | 23.1 | 0.0 | 0.0 | 0.0 | 23.1 | 9.7 | 2.0 | 0.0 | 6.8 | 9.7 |
| 165 | 13415 | CONSOLIDARIDAD ASOCIACION MUTUAL | Asociaciones mutuales | 1 | ANTIOQUIA | 20.0 | 0.0 | 0.0 | 0.0 | 20.0 | 9.2 | 1.2 | 2.5 | 5.7 | 6.9 |
| 166 | 13441 | ASOCIACION MUTUAL ESTAR | Asociaciones mutuales | 1 | ANTIOQUIA | 18.5 | 0.0 | 0.0 | 0.0 | 18.5 | 9.0 | 3.0 | 1.0 | 5.7 | 7.9 |
| 167 | 13536 | ASOCIACION MUTUAL DE SERVICIOS DE LOS EMPLEADOS DE LA DIAN | Asociaciones mutuales | 1 | SANTANDER | 12.0 | 0.0 | 0.0 | 0.0 | 12.0 | 0.0 | 0.0 | 0.0 | 0.0 | 0.0 |
| 168 | 13576 | COOPERATIVA MULTIACTIVA DE PIMPINEROS DEL NORTE | Multiactiva sin seccion de ahor | 1 | NORTE DE SANTANDER | 1.0 | 0.0 | 1.0 | 0.0 | 1.0 | | | | | |
| 169 | 15320 | FONDO DE EMPLEADOS Y PENSIONADOS DEL MAGISTERIO DEL ATLANTICO | Fondos de empleados | 1 | ATLÁNTICO | 12.0 | 0.0 | 0.0 | 0.0 | 12.0 | | | | | |
| 170 | 15747 | ASOCIACION MUTUAL COMMUNIO | Asociaciones mutuales | 1 | ANTIOQUIA | 16.1 | 0.0 | 0.0 | 0.0 | 16.1 | 9.3 | 0.0 | 1.5 | 5.1 | 9.2 |
| 171 | 15758 | ASOCIACION MUTUAL COLOMBIACOP | Asociaciones mutuales | 1 | BOGOTÁ, D.C. | 17.0 | 0.0 | 0.0 | 0.0 | 17.0 | 9.5 | 2.5 | 1.5 | 4.0 | 9.2 |
| 172 | 15808 | INTEGRAL ASOCIACION MUTUAL | Asociaciones mutuales | 1 | BOGOTÁ, D.C. | 17.5 | 0.0 | 17.0 | 0.0 | 17.5 | 9.7 | 2.1 | 1.3 | 0.0 | 8.4 |
| 173 | 16143 | ASOCIACION MUTUAL CREDICOMERCA | Asociaciones mutuales | 1 | BOGOTÁ, D.C. | 20.5 | 0.0 | 0.0 | 0.0 | 20.5 | 0.0 | 0.0 | 0.0 | 11.0 | 10.3 |
| 174 | 16370 | ASOCIACION MUTUAL ACRECERMUTUAL | Asociaciones mutuales | 1 | BOGOTÁ, D.C. | 13.2 | 0.0 | 16.0 | 0.0 | 15.9 | 9.0 | 5.0 | 4.5 | 8.0 | 8.8 |
| | | | | | | 14.7 | 11.1 | 13.0 | 23.5 | 14.5 | 9.7 | 2.1 | 6.9 | 6.8 | 8.3 |

11. Que, para sostener la política de beneficios a los asociados, la entidad mantendrá un portafolio de servicio de captación y colocación diferenciados con el sector financiero, teniendo en cuenta que históricamente se siguen entregando beneficios a los asociados contra el ejercicio financiero periódico de la entidad en aproximadamente 20% del ingreso total generado.

Que analizado el comportamiento del manejo financiero de la entidad durante 2025 y 2026], es evidente la necesidad de un ajuste en las tasas de interés de colocación para mantener un rumbo adecuado que permita lograr un buen resultado:

| REPORTE 2024 | | | | | | | | | | | | | |
|--------------|-------------------|-------------------|------------------|----------------|----------------|------------------|----------------|---------------|---------------|----------------|------------------|-----------------|-----------------------|
| CUENTA/MES | 14 | 21 | 41 | 42 | 5105 | 5110 | 5115 | 5120 | 5125 | 52 | 61 | EXCEDENTE BRUTO | EXCEDENTE OPERACIONAL |
| ENERO | 27,724,703,911.00 | 23,546,228,146.00 | 358,718,538.00 | 37,387,549.00 | 47,927,597.00 | 98,079,635.00 | 39,044,955.00 | 566,828.00 | 5,499,127.00 | 3,191.00 | 147,582,236.00 | 57,402,518.00 | 20,018,160.00 |
| FEBRERO | 27,165,109,987.00 | 23,068,302,232.00 | 721,352,646.00 | 81,141,616.00 | 116,838,527.00 | 214,360,030.00 | 96,493,898.00 | 0.00 | 10,653,928.00 | 4,109.00 | 291,896,829.00 | 72,246,941.00 | -8,890,566.00 |
| MARZO | 26,990,395,968.00 | 23,079,845,268.00 | 1,057,774,526.00 | 148,065,902.00 | 178,726,654.00 | 384,231,818.00 | 134,468,903.00 | 0.00 | 15,922,637.00 | 4,406.00 | 435,648,090.00 | 56,837,920.00 | -91,223,576.00 |
| ABRIL | 27,072,179,962.00 | 23,122,137,682.00 | 1,411,282,958.75 | 184,620,949.84 | 239,965,138.00 | 482,006,507.33 | 278,741,330.68 | 566,828.00 | 21,420,619.00 | 574,337.80 | 561,881,727.07 | 10,747,420.71 | -173,299,191.33 |
| MAYO | 27,414,266,167.02 | 23,269,685,353.46 | 1,768,680,516.75 | 218,755,839.13 | 315,433,524.84 | 614,839,218.89 | 264,743,437.82 | 1,504,963.00 | 26,918,601.00 | 575,092.80 | 714,792,051.76 | 48,629,465.77 | -169,551,280.56 |
| JUNIO | 27,465,072,490.25 | 24,017,944,977.13 | 2,123,844,315.48 | 236,491,944.25 | 388,191,535.84 | 752,452,321.62 | 309,364,722.25 | 2,195,560.00 | 32,416,583.00 | 575,185.80 | 854,503,502.15 | 20,636,849.07 | -215,279,909.38 |
| JULIO | 27,503,849,005.58 | 24,157,286,235.56 | 2,484,474,911.48 | 267,977,119.93 | 457,660,909.00 | 872,143,913.37 | 318,191,265.50 | 4,024,129.00 | 37,480,815.00 | 607,090.80 | 997,100,930.11 | 65,242,978.63 | -202,127,050.50 |
| AGOSTO | 27,354,339,325.94 | 24,223,280,967.52 | 2,852,762,513.48 | 297,739,552.33 | 520,092,495.00 | 938,546,222.90 | 359,128,063.59 | 6,419,526.00 | 42,545,047.00 | 607,677.80 | 1,136,815,045.81 | 146,347,987.71 | -150,783,886.82 |
| SEPTIEMBRE | 27,617,734,459.37 | 24,544,616,142.98 | 3,220,313,248.80 | 327,672,447.37 | 582,951,882.00 | 1,069,379,121.66 | 367,661,306.46 | 9,457,826.00 | 47,609,279.00 | 610,121.80 | 1,274,972,068.93 | 195,344,090.32 | -131,718,235.25 |
| OCTUBRE | 28,174,137,576.66 | 24,883,658,892.39 | 3,578,780,439.80 | 363,319,476.95 | 632,468,032.00 | 1,206,259,334.07 | 408,747,745.17 | 13,015,259.00 | 51,346,366.00 | 610,200.80 | 1,429,209,866.45 | 200,443,113.26 | -162,266,162.89 |
| NOVIEMBRE | 28,397,755,608.16 | 24,999,870,939.45 | 3,943,704,153.80 | 399,950,621.08 | 695,940,533.00 | 1,294,881,370.78 | 447,160,445.56 | 15,900,114.00 | 53,540,246.00 | 611,075.08 | 1,554,450,866.06 | 281,170,124.40 | -118,169,421.60 |
| DICEMBRE | 29,976,967,444.20 | 25,378,089,345.70 | 4,342,721,686.80 | 430,910,007.41 | 753,657,079.00 | 1,397,248,270.61 | 109,430,491.55 | 18,784,969.00 | 56,107,902.00 | 1,413,715.53 | 1,678,019,398.53 | 758,969,867.99 | 329,473,576.11 |
| REPORTE 2025 | | | | | | | | | | | | | |
| CUENTA/MES | 14 | 21 | 41 | 42 | 5105 | 5110 | 5115 | 5120 | 5125 | 52 | 61 | EXCEDENTE BRUTO | EXCEDENTE OPERACIONAL |
| ENERO | 30,053,947,969.49 | 25,600,033,641.13 | 380,120,797.00 | 63,370,720.34 | 64,244,509.00 | 44,247,057.86 | 31,879,057.42 | 1,993,875.00 | 2,567,656.00 | 108,729,497.27 | 139,124,996.90 | 50,704,867.89 | 96,063,644.82 |
| FEBRERO | 30,178,607,662.99 | 25,749,254,822.79 | 772,784,799.00 | 94,519,456.71 | 132,981,842.00 | 98,984,602.69 | 102,723,636.92 | 2,849,778.00 | 5,135,312.00 | 178,813,403.14 | 271,580,979.00 | 74,234,701.96 | 158,528,648.39 |
| MARZO | 30,290,529,894.22 | 25,882,426,228.16 | 1,130,039,433.40 | 128,093,955.32 | 210,093,370.00 | 164,142,541.07 | 124,192,776.39 | 4,432,189.00 | 7,964,742.00 | 253,739,553.71 | 412,646,466.23 | 80,921,750.32 | 206,567,348.71 |
| ABRIL | 30,423,203,884.06 | 26,496,002,691.30 | 1,508,658,784.40 | 164,874,219.26 | 283,088,142.00 | 298,344,395.55 | 130,379,065.31 | 6,014,600.00 | 10,944,172.00 | 313,849,906.71 | 556,295,666.84 | 74,617,055.25 | 223,592,742.70 |
| MAYO | 30,752,319,516.47 | 26,467,443,479.99 | 1,902,079,798.90 | 195,342,904.67 | 349,811,484.00 | 340,667,242.34 | 137,532,680.81 | 7,597,011.00 | 13,923,602.00 | 385,234,421.51 | 708,239,585.91 | 154,416,676.00 | 344,308,192.84 |
| JUNIO | 30,772,067,125.88 | 26,865,111,508.54 | 2,285,169,937.90 | 232,769,317.78 | 416,980,024.00 | 408,452,059.11 | 289,546,035.16 | 10,610,676.00 | 16,903,032.00 | 478,751,089.47 | 863,954,421.36 | 32,741,918.58 | 278,723,690.27 |
| JULIO | 30,808,217,202.59 | 27,037,937,052.72 | 2,671,241,269.93 | 268,562,935.89 | 489,425,944.00 | 479,936,369.19 | 301,384,538.98 | 13,624,341.00 | 20,007,461.00 | 552,986,205.26 | 1,015,353,576.48 | 67,085,769.91 | 351,509,039.28 |
| AGOSTO | 31,649,227,961.75 | 27,785,039,420.10 | 3,063,521,118.93 | 305,721,647.43 | 561,272,342.00 | 524,481,774.81 | 324,332,172.46 | 16,638,006.00 | 23,268,731.00 | 628,895,831.08 | 1,167,622,011.51 | 122,731,897.50 | 445,906,081.15 |
| SEPTIEMBRE | 31,991,505,758.76 | 28,628,631,919.82 | 3,462,671,565.93 | 341,923,841.87 | 636,939,590.00 | 573,421,616.71 | 306,178,300.08 | 19,014,171.00 | 26,558,668.00 | 704,343,815.80 | 1,318,872,677.97 | 219,266,568.24 | 581,686,542.17 |
| OCTUBRE | 32,222,361,326.83 | 28,480,594,926.36 | 3,859,915,146.93 | 374,715,543.26 | 718,938,465.76 | 598,159,735.04 | 312,448,805.27 | 21,519,461.00 | 29,967,605.00 | 819,904,151.80 | 1,475,774,615.02 | 257,917,851.30 | 703,106,459.84 |
| NOVIEMBRE | 32,103,903,385.02 | 29,097,069,300.95 | 4,267,523,286.93 | 417,106,418.20 | 798,567,376.93 | 628,167,208.64 | 329,143,194.44 | 24,025,021.00 | 32,776,542.00 | 884,667,404.55 | 1,613,809,002.85 | 373,473,954.72 | 841,034,941.07 |

12. Que el sector financiero está ofreciendo plazos más largos

- 13.** Que, en materia de créditos para vivienda, las normas legales en Colombia permiten la financiación hasta del 100% del valor de la compraventa del inmueble, de conformidad con el Art. 1 del Decreto 147 de 2000 del Ministerio de Hacienda y Crédito Público, el cual fue modificado por Decreto 257 de 2021 y el Decreto 1730 de 1991 (Por el cual se expide el Estatuto Orgánico del Sistema Financiero).
- 14.** Que la política para la administración de la estabilidad financiera de la entidad ha mantenido para la Gerencia unas facultades excepcionales que le permiten maniobrar de manera diligente el fondeo de la entidad, máxime en este periodo de incertidumbre en el manejo de los fondeos financieros de la banca nacional postpandemia.
- 15.** Que con el fin de garantizar tasas de interés para los créditos que redunden en el beneficio de los asociados se deben implementar estrategias que busquen mantener este direccionamiento, por esta razón los productos de crédito del FONEDH mantendrán una oferta en su producto de crédito con tasa de interés más alto en por lo menos 5 puntos por debajo de la tasa máxima promedio del sector financiero, que normalmente es la tasa de usura.
- 16.** Que el presente reglamento hace parte integral de la reglamentación de ahorros, crédito, Contratos y Suministros, Caja Menor, entre otros de la entidad.
- 17.** Que es un deber de la Junta Directiva direccionar la política para maximizar el servicio y minimizar el riesgo.
- 18.** Que la Junta Directiva debe orientar hacia la sostenibilidad de FONEDH.

ACUERDA:

ARTICULO 1º. Definición: El reglamento de tasas, comisiones, tarifas, facultades y excepciones es un documento por conceptos y valores monetarios y no monetarios que se asignan a diversos entes para cumplir con las funciones y responsabilidades, de consulta permanente en todas las áreas de la entidad para el desarrollo normal de las actividades, razón por la cual se convierte en un elemento de control que permite llevar a cabo un adecuado y estricto ejercicio de ágil operatividad.

ARTICULO 2º. Objetivo: Mantener un compendio de fácil consulta de tasas, comisiones, tarifas, facultades y excepciones, con el fin de disponer de una herramienta ágil y dinámica que nos permita ajustar permanentemente los valores, porcentajes y demás datos de los productos, servicios y beneficios que en su mayoría tienen un reglamento general.

ARTICULO 3º. DEPOSITOS DE AHORROS: El servicio de ahorros como actividad financiera de captación, se orientará a mejorar el nivel de vida del asociado y su familia aplicando para ello beneficios.

FONEDH calcula las tasas de interés nominales de captación bajo los parámetros de la Circular Básica Jurídica, la Circular Básica Contable y Financiera emitidas por la SES, las políticas del sector solidario, las políticas internas de la entidad y demás normas legales sobre la materia.

Para realizar un proceso de ahorros, el asociado debe estar legalmente reconocido como tal por la entidad y debe suscribir la solicitud de apertura del producto en el formato diseñado para tal fin y el reglamento del servicio de ahorros, que tendrá en cuenta que el monto máximo individual de captaciones a un mismo asociado no podrá superar el 25% del patrimonio técnico de la entidad del mes inmediatamente anterior.

El pago de intereses de los certificados títulos a término CDAT´S solo se hará por parte de la entidad una vez finalice el plazo contratado en el título por parte del asociado.

Las condiciones financieras que se tendrán en cuenta para la constitución de los depósitos a los asociados serán las siguientes:

"REGLAMENTO DE TASAS, COMISIONES, TARIFAS, FACULTADES, AUXILIOS, GARANTÍAS Y EXCEPCIONES DE LOS SERVICIOS FONEDH"

| CONDICIONES FINANCIERAS DE LAS CUENTAS DE AHORRO | | | | | | | | | | | | | | | | | | | | | |
|--|--------------------|-------------------|--------------------------|--------------------------------|------------------------------------|------------------------|---|-------------------------------|---------------------------|---------------------------------|-------|----------------------------|-------|-----------------------------|-------|--------------------|-------|---------------|-------|---------------|-------|
| PRODUCTOS, CARACTERÍSTICAS Y CONDICIONES | | | | | | | | | | | | | | | | | | | | | |
| DEPOSITOS DE AHORRO ORDINARIO | ORDEN DEL PRODUCTO | AHORRO A LA VISTA | MEDIO DE PAGO | MONTO MÍNIMO APERTURA EN SMLMV | SALDO MÍNIMO EN LA CUENTA EN SMLMV | RETIRO MÍNIMO EN SMLMV | BASE DE LIQUIDACIÓN INTERESES SOBRE SMLMV | PERIODO LIQUIDACIÓN INTERESES | DISPONIBILIDAD DEL DINERO | Tasa de liquidación hasta \$3'0 | | De \$3 hasta \$10 millones | | De \$10 hasta \$30 millones | | De \$30 hasta \$50 | | Más de \$50'0 | | Más de \$80'0 | |
| | | | | | | | | | | E.A | N.A | E.A | N.A | E.A | N.A | E.A | N.A | E.A | N.A | E.A | N.A |
| | | | | | | | | | | | | | | | | | | | | | |
| | 1 | Tradicional | Tarjeta Débito o Libreta | 1% | 1% | 1% | 100% | Trimestral | Total | 0.00% | 0.00% | 0.50% | 0.50% | 0.60% | 0.60% | 0.70% | 0.70% | 0.80% | 0.80% | 0.90% | 0.90% |
| | 2 | Fonednomina | Tarjeta Débito o Libreta | 0% | 0% | 0 | 50 | N/A | Total | N.A. | N.A. | N.A. | N.A. | N.A. | N.A. | N.A. | N.A. | N.A. | N.A. | N.A. | N.A. |
| | 3 | Foneahorrillo | Libreta | 5% | 5% | 1% | 20% | Trimestral | Total | 0.60% | 0.60% | 0.70% | 0.70% | N.A. | N.A. | N.A. | N.A. | N.A. | N.A. | N.A. | N.A. |
| | 4 | Fonedario | Tarjeta Débito o Libreta | 5% | 5% | 1% | 50% | Diario | Total | 0.50% | 0.50% | 0.60% | 0.60% | 0.70% | 0.70% | 0.80% | 0.80% | 0.90% | 0.90% | 1.01% | 1.00% |

| CERTIFICADOS DE DEPÓSITO A TERMINO | 5 | CDAT RENTAFONEDH | | | | | | | | DE 31 HASTA 60 DÍAS | | DE 61 HASTA 90 DÍAS | | DE 91 HASTA 210 DÍAS | | DE 211 HASTA 300 DÍAS | | DE 300 HASTA 360 DÍAS | | MÁS 360 DÍAS A 540 DÍAS | | |
|---|---|---|--------|-----|-----|-----|-----|-----|-----|----------------------|-------|---------------------|-------|----------------------|-------|-----------------------|-------|-----------------------|-------|-------------------------|-------|-------|
| | | | | | | | | | | E.A | N.A | E.A | N.A | E.A | N.A | E.A | N.A | E.A | N.A | E.A | N.A | |
| | | | | | | | | | | | | | | | | | | | | | | |
| | | Hasta \$10.000.000.00 | Título | 50% | N/A | N/A | N/A | N/A | N/A | Limitada al contrato | 6.17% | 6.00% | 7.50% | 7.25% | 7.76% | 7.50% | 7.92% | 7.65% | 8.03% | 7.75% | 8.14% | 7.85% |
| | | Más de \$10.000.000.00 a 20.000.000.00 | Título | N/A | N/A | N/A | N/A | N/A | N/A | Limitada al contrato | 6.43% | 6.25% | 7.76% | 7.50% | 8.08% | 7.80% | 8.19% | 7.90% | 8.35% | 8.05% | 8.41% | 8.10% |
| | | Más de \$20.000.000.00 y hasta \$30.000.000.00 | Título | N/A | N/A | N/A | N/A | N/A | N/A | Limitada al contrato | 6.70% | 6.50% | 8.03% | 7.75% | 8.25% | 7.95% | 8.41% | 8.10% | 8.57% | 8.25% | 8.73% | 8.40% |
| | | Más de \$30.000.000.00 y menor a \$50.000.000.00 | Título | N/A | N/A | N/A | N/A | N/A | N/A | Limitada al contrato | 6.96% | 6.75% | 8.30% | 8.00% | 8.46% | 8.15% | 8.57% | 8.25% | 8.73% | 8.40% | 9.00% | 8.65% |
| | | Más de \$50.000.000.00 y menor de \$90.000.000.00 | Título | N/A | N/A | N/A | N/A | N/A | N/A | Limitada al contrato | 7.23% | 7.00% | 8.57% | 8.25% | 8.79% | 8.45% | 8.95% | 8.60% | 9.22% | 8.85% | 9.33% | 8.95% |
| | | Más de \$90.000.000.00 y Menor de \$ 120.000.000.00 | Título | N/A | N/A | N/A | N/A | N/A | N/A | Limitada al contrato | 7.50% | 7.25% | 8.84% | 8.50% | 9.00% | 8.65% | 9.16% | 8.80% | 9.43% | 9.05% | 9.54% | 9.15% |
| | | Más de \$120.000.000.00 | Título | N/A | N/A | N/A | N/A | N/A | N/A | Limitada al contrato | 7.76% | 7.50% | 8.95% | 8.60% | 9.43% | 9.05% | 9.49% | 9.10% | 9.54% | 9.15% | 9.71% | 9.30% |
| Con disponibilidad neta sobre balance inferior a 8%, se podrán tener en cuenta algunas décimas sobre las estipuladas en el acuerdo. | | | | | | | | | | | | | | | | | | | | | | |

| AHORRO CONTRACTUAL | 6 | AHORRO PROGRAMADO | | | | | | | | DESDE 6 HASTA 12 MESES | | DESDE 13 HASTA 24 MESES | | DESDE 25 HASTA 36 MESES | | DE 37 HASTA 48 MESES | | DE 49 HASTA 60 MESES | | MAS DE 60 MESES | | |
|----------------------|---|-------------------|-----------------------------------|----------------|-----|-----|-----|-----|-------|--|---|-------------------------|-------|-------------------------|-------|----------------------|-------|----------------------|-------|-----------------|-------|-------|
| | | | | | | | | | | E.A | N.A | E.A | N.A | E.A | N.A | E.A | N.A | E.A | N.A | E.A | N.A | |
| | | | | | | | | | | | | | | | | | | | | | | |
| | | Rentafuturo | Título | 10% | N/A | N/A | N/A | N/A | N/A | Limitada al contrato | 4.07% | 4.00% | 4.28% | 4.20% | 4.75% | 4.65% | 4.96% | 4.85% | 4.28% | 4.20% | 5.64% | 5.50% |
| | 7 | Fonedhogar "Vis" | Título | 10% | N/A | N/A | N/A | N/A | N/A | Limitada al contrato | 5.12% | 5.00% | 5.64% | 5.50% | 6.49% | 6.30% | 6.80% | 6.60% | 7.66% | 7.40% | 8.08% | 7.80% |
| | 8 | Afc | Título | 10% | N/A | N/A | N/A | N/A | N/A | Limitada al contrato | 5.12% | 5.00% | 5.64% | 5.50% | 7.02% | 6.80% | 7.23% | 7.00% | 7.82% | 7.55% | 8.19% | 7.90% |
| AHORRO A LARGO PLAZO | 9 | AHORRO PERMANENTE | Abono en cuenta de ahorros Activa | SEGÚN ESTATUTO | N/A | N/A | N/A | N/A | Anual | Limitada a la vinculación del asociado | De acuerdo con el resultado económico que arroje la entidad con corte a octubre de cada año, la junta directiva determinará la tasa de interes que deben pagarse sobre los ahorros permanentes de acuerdo con el procedimiento que se determine para tal fin. | | | | | | | | | | | |

Para atender la aplicación de los procesos de Depósitos de ahorros en FONEDH, se tendrá en cuenta la siguiente determinación de atribuciones:

| RANGO PARA DETERMINAR EL APROBADOR | | FACULTAD PARA LA APERTURA | FACULTAD PARA LA CANCELACIÓN | FACULTAD PARA EL RETIRO |
|------------------------------------|---|---|---|---|
| Ahorros a la Vista | Hasta \$5.000.000.00 | Asesor de Depósito y Tesorería | Coordinador Administrativo y Financiero | Coordinador Administrativo y Financiero |
| | De \$5.000.001.00 hasta \$20.000.000.00 | Coordinador Administrativo y financiero | Coordinador Administrativo y Financiero | Coordinador Administrativo y Financiero |
| | De \$20.000.001.00 hasta \$300.000.000.00 | Gerente | Gerente | Gerente |
| | Superiores a \$300.000.000.00 | Comité de Ahorros | Comité de Ahorros | Gerente |
| Ahorros Contractuales | Hasta \$3.000.000.00 | Asesor de Depósito y Tesorería | Coordinador Administrativo y Financiero | Coordinador Administrativo y Financiero |
| | De \$3.000.001.00 hasta \$15.000.000.00 | Coordinador Administrativo y financiero | Gerente | Gerente |
| | De \$15.000.001.00 hasta \$50.000.000.00 | Gerente | Gerente | Gerente |
| | Superiores a \$50.000.000.00 | Comité de Ahorros | Comité de Ahorros | Gerente |
| Certificados de Depósitos | Hasta \$5.000.000.00 | Asesor de Depósito y Tesorería | Coordinador Administrativo y Financiero | Coordinador Administrativo y Financiero |
| | De \$5.000.001.00 hasta \$50.000.000.00 | Coordinador Administrativo y financiero | Coordinador Administrativo y Financiero | Coordinador Administrativo y Financiero |
| | De \$50.000.001.00 hasta \$500.000.000.00 | Gerente | Gerente | Gerente |
| | Superiores a \$500.000.000.00 | Comité de Ahorros | Comité de Ahorros | Gerente |
| Ahorros a largo plazo | Por cualquier cuantía | Junta Directiva | Junta Directiva | Gerente |

El Comité de Ahorro está conformado por Gerente, Coordinador Administrativo y líder en gestión de riesgos

De acuerdo con la posición financiera de la entidad, en el día de la inversión, la Gerente podrá negociar tasas superiores a las estipuladas en la presente tabla, siempre y cuando la disponibilidad se encuentre en un porcentaje mínimo del 8%, igualmente cuando se requiera de endeudamiento para FONEDH la Gerente o el Comité de Ahorros quedan facultados para aprobar las tasas nominales de captación iguales hasta la tasa interés promedio máxima de crédito para FONEDH del mes inmediatamente anterior menos 2% efectivo anual.

ARTICULO 4: CREDITOS: La colocación de crédito se hará por intermedio de productos diseñados de acuerdo con las necesidades del asociado y la oferta del mercado, de acuerdo con la Circular Básica Jurídica, Circular Contable y Financiera y demás disposiciones legales sobre la materia.

1.1. FACULTADES DE APROBACIÓN DE CRÉDITOS: Los créditos se recepcionarán en la entidad y se tramitarán ante el ente aprobador, a quien se le ha asignado la responsabilidad de ésta, en montos de aprobación de créditos, cumpliendo con cada una de las políticas y condiciones definidas por la Circular Básica Contable y Financiera, Circular Básica Jurídica, Reglamento de Créditos y demás disposiciones legales sobre la materia, para emitir la aprobación de un crédito. La facultad de la autorización de los **desembolsos** está en cabeza del Coordinador Administrativo y Financiero y la Gerente de la entidad.

| TIPO DE SERVICIO DE CRÉDITO | MONTO | FACULTAD APROBACIÓN SOLICITUD CREDITO | DESEMBOLSO |
|--|--|---|---|
| Créditos emergente, | Hasta 2 S.M.L.M.V. | Coordinador Administrativo y financiero | Coordinador Administrativo y Financiero y Gerente |
| Créditos del portafolio de servicios | Hasta 15 S.M.L.M.V y los créditos automáticos | Gerente | Coordinador Administrativo y Financiero y Gerente |
| Créditos líneas promocionales y excelencia | Todos | Gerente | Coordinador Administrativo y Financiero y Gerente |
| Realizar reestructuraciones y refinanciaciones de cartera en los casos que estime necesario en las condiciones que lo estime el reglamento de crédito y cartera, siempre y cuando no implique desembolso de dinero | Todos | Gerente | Coordinador Administrativo y Financiero y Gerente |
| Créditos del portafolio de servicios a excepción de promocionales y excelencia | Más de 15 S.M.L.M.V. y Hasta los límites aprobados en el reglamento. | Comité de Crédito | Coordinador Administrativo y Financiero y Gerente |
| Créditos otorgados al Gerente y el visto bueno de la totalidad de los créditos de partes relacionadas. | | Junta Directiva | Coordinador Administrativo y Financiero y Gerente |

- 1.2. CONDICIONES FINANCIERAS PARTICULARES DE CREDITO:** Los parámetros mínimos que se tendrán en cuenta inicialmente en el proceso de aprobación de los créditos que: Ningún asociado o grupo conectado de asociados podrá tener operaciones de crédito activas o inactivas por encima de los límites máximos permitidos determinados con el corte último corte del cálculo de INDICADOR DE SOLIDEZ, es decir, el ENDEUDAMIENTO GLOBAL INDIVIDUAL y CONECTADO sumados los créditos hipotecarios más prendario no podrá ser superior al 15% del patrimonio técnico del mes inmediatamente anterior y el ENDEUDAMIENTO GLOGAL INDIVIDUAL para los créditos con garantías personales no podrán ser superior al 10% del patrimonio técnico del mes inmediatamente anterior y/o créditos con Garantía Admisible el 20%. Igualmente, por producto serán tenidas en cuenta las siguientes condiciones financieras:

"REGLAMENTO DE TASAS, COMISIONES, TARIFAS, FACULTADES, AUXILIOS, GARANTÍAS Y EXCEPCIONES DE LOS SERVICIOS FONEDH"

| 1. OFERTA DE PRODUCTOS PARA DESEMBOLSOS | | | | | | | | | | | | | | | | | | | | | | | | | | | | |
|---|--|---|--|--------------------------------------|---|--|---------------|---|---|---|---|---|---|--|---|---|----|----|----|----|----|----|----|----|----|--|-----------------------------------|---------------------------------|
| SERVICIO | LINEA / PRODUCTO | CONDICIÓN BASICA | MONTOS | COBERTURA GARANTÍAS | TIPO GARANTIAS | RECIPROCIDAD APORTES + AHORRO PERMANENTE | FORMA DE PAGO | TASAS DE INTERES EN EXPRESIÓN NOMINAL V.S. PLAZOS | | | | | | | | | | | | | | | | | | PAGO INTERESES VENCIDOS | EQUIVALENTE MENSUAL TASA EFECTIVA | EQUIVALENTE TASA EFECTIVA ANUAL |
| | | | | | | | | PLAZO EN AÑOS | | | | | | | | | | | | | | | | | | | | |
| I | COMERCIAL | Créditos que quedan bajo la denominación eventual, según destino y condiciones definidas por la entidad proveedora de los recursos externos en convenio con FONEDH. | | | | | | | | | | | | | | | | | | | | | | | | | | |
| II | MICRO EMPRESARIAL - EMPRENDIMIENTO | CONDICIÓN BASICA | MONTOS | COBERTURA GARANTÍAS | TIPO GARANTIAS | RECIPROCIDAD APORTES + AHORRO PERMANENTE | FORMA DE PAGO | 1 | 2 | 3 | 4 | 5 | 6 | 7 | 8 | 9 | 10 | 11 | 12 | 13 | 14 | 15 | 16 | 17 | 18 | | | |
| 1 | Emprendimiento Credito Popular Productivo Rural | Orientado para labores de producción, distribución y venta de productos y servicios. Presentar Certificación de la actividad económica (Camara de comercio, certificado de libertad y tradición de donde se desempeña la actividad, etc), Rut actualizado y el formato de plan de negocios con los soportes del emprendimiento. | Desde \$ 500.000 Hasta 15 S.M.M.L.V | Hasta el 70% del costo del proyecto. | Personal - deudor o deudores solidarios | Hasta 50 Veces | Ventanilla | 14,00% | | | | | | En todo caso las amortizaciones siempre tendrán en cuenta los ciclos de producción los emprendimientos o proyectos financiados. | | | | | | | | | | | | MENSUAL, TRIMESTRAL, SEMESTRAL O ANUAL | 1,17% | 14,93% |
| | Emprendimiento Credito Popular Productivo Urbano | | Mas de 6 S.M.M.L.V Hasta 50 S.M.M.L.V | | | | | 15,00% | | | | | | En todo caso las amortizaciones siempre tendrán en cuenta los ciclos de producción los emprendimientos o proyectos financiados, pudiendo tener periodo de gracia de acuerdo con estos mismos cibles. | | | | | | | | | | | | | | |
| | Emprendimiento Infraestructura Credito Productivo Rural | | Mas de 25 S.M.M.L.V Hasta 50 S.M.M.L.V | | | | | | | | | | | | | | | | | | | | | | | | | |
| | Emprendimiento Infraestructura Credito Productivo Urbano | | Mas de 25 S.M.M.L.V Hasta 50 S.M.M.L.V | | | | | | | | | | | | | | | | | | | | | | | | | |
| | Emprendimiento Crédito productivo de mayor monto | | | | | | | | | | | | | | | | | | | | | | | | | | | |

"REGLAMENTO DE TASAS, COMISIONES, TARIFAS, FACULTADES, AUXILIOS, GARANTÍAS Y EXCEPCIONES DE LOS SERVICIOS FONEDH"

| III | VIVIENDA | CONDICIÓN BÁSICA | MONTOS | COBERTURA GARANTÍAS | TIPO GARANTÍAS | RECIPROCIDAD APORTES + AHORRO PERMANENTE | FORMA DE PAGO | 1 | 2 | 3 | 4 | 5 | 6 | 7 | 8 | 9 | 10 | 11 | 12 | 13 | 14 | 15 | 16 | 17 | 18 | PAGO INTERESES VENCIDOS | EQUIVALENTE MENSUAL TASA EFECTIVA | EQUIVALENTE TASA EFECTIVA ANUAL | | | | | | |
|---|--|--|---|---|----------------|--|--|-------|---|---|---|---|---|---|---|---|----|----|----|----|----|----|----|----|----|-------------------------|-----------------------------------|---------------------------------|---------|-------|--------|---------|-------|--------|
| | | | | | | | | | | | | | | | | | | | | | | | | | | | | | | | | | | |
| 2 | Compra | Presenta estudio de títulos y avalúo comercial con los certificados de libertad y tradición respectivos, para trámite previo. | Desde 20 hasta 400 S.M.M.L.V. | Hasta 80% del avalúo para casa usada mayor de 15 años o hasta 90% del avalúo casa nueva y hasta 15 años | HIPOTECARIA | Sin reciprocidad | Libranza o ventanilla (puede incluir ingresos del núcleo familiar, para lo cual se deberán incluir en la compra y la hipoteca) | | | | | | | | | | | | | | | | | | | MENSUAL | 1,04% | 12,46% | | | | | | |
| | Construcción y Mejoramiento | Presenta planos diseñados por un especialista en la materia, presentar estudio de títulos y avalúo comercial con los certificados de libertad y tradición respectivos. Para construcción los desembolsos se harán en tres etapas, previa verificación de la inversión de los recursos desembolsados. | Desde 20 hasta 200 S.M.M.L.V. | Hasta 80% del avalúo para casa usada mayor de 15 años o hasta 90% del avalúo casa nueva y hasta 15 años | | | | | | | | | | | | | | | | | | | | | | | | | MENSUAL | 1,04% | 12,46% | | | |
| | Liberación de gravamen crédito vivienda hipotecario. | Presenta estudio de títulos y avalúo comercial con los certificados de libertad y tradición respectivos, adicional al contrato de endoso emitido por la entidad financiera correspondiente. El desembolso se gira al banco una vez registrada la cesión. | Desde 20 hasta 400 S.M.M.L.V. | Hasta 80% del avalúo para casa usada mayor de 15 años o hasta 90% del avalúo casa nueva y hasta 15 años | | | | | | | | | | | | | | | | | | | | | | | | | | | | MENSUAL | 1,04% | 12,46% |
| | Crédito Compra o mejoramiento Vivienda nueva VIS y VIP FINDETER | Presenta estudio de títulos y avalúo comercial con los certificados de libertad y tradición respectivos, adicional al contrato de endoso emitido por la entidad financiera correspondiente. El desembolso se gira al banco una vez registrada la cesión. | Desde 20 hasta 135 S.M.M.L.V. | Hasta 50% del avalúo para mejoramiento casa VIS y hasta 90% del avalúo casa nueva VIS | | | | | | | | | | | | | | | | | | | | | | | | | | | | | | |
| Crédito Compra o mejoramiento Vivienda nueva VIS y VIP FINDETER | Presenta estudio de títulos y avalúo comercial con los certificados de libertad y tradición respectivos, adicional al contrato de endoso emitido por la entidad financiera correspondiente. El desembolso se gira al banco una vez registrada la cesión. | Desde 20 hasta 135 S.M.M.L.V. | Hasta 50% del avalúo para mejoramiento casa VIS y hasta 90% del avalúo casa nueva VIS | 9,50% | | MENSUAL | 0,79% | 9,92% | | | | | | | | | | | | | | | | | | | | | | | | | | |

"REGLAMENTO DE TASAS, COMISIONES, TARIFAS, FACULTADES, AUXILIOS, GARANTÍAS Y EXCEPCIONES DE LOS SERVICIOS FONEDH"

| LIBRE INVERSIÓN | CONDICIÓN BASICA | MONTOS | COBERTURA GARANTÍAS | TIPO GARANTIAS | RECIPROCIDAD APORTES + AHORRO PERMANENTE | FORMA DE PAGO | TASAS DE INTERES EN EXPRESIÓN NOMINAL V.S. PLAZOS | | | | | | | | | | | | | | | | | | EQUIVALENTE MENSUAL TASA EFECTIVA | EQUIVALENTE TASA EFECTIVA ANUAL | | | | |
|-----------------|------------------|--|--|-------------------------------------|---|--|---|--------|----------------|--|---|---|---|---|---|----|----|----|----|----|----|----|----|----|-----------------------------------|---------------------------------|-------|----------------------------|-------|--------|
| | | | | | | | 1 | 2 | 3 | 4 | 5 | 6 | 7 | 8 | 9 | 10 | 11 | 12 | 13 | 14 | 15 | 16 | 17 | 18 | | | | | | |
| 8 | Especial | Es compatible solamente con Emergente, Servicio en Convenio y Fonexpress. | N/A. | Hasta el 150% de los aportes y A.P. | Aportes y ahorro permanente | 100% de los aportes 150% de los aportes | Ventanilla | 8,00% | | | | | | | | | | | | | | | | | | MENSUAL | 0,67% | 8,30% | | |
| | | | | | | | | 9,00% | | | | | | | | | | | | | | | | | | | 0,75% | 9,38% | | |
| 9 | Fonexpress – | Tener en Score mínimo de 710 puntos. | Desde 1.5 hasta 15 S.M.M.L.V. sin superar en ningún caso 2 salarios del asociado | N/A. | Personal - deudor o deudores solidarios, con las excepciones del reglamento | Sin reciprocidad | Ventanilla | 18,00% | | | | | | | | | | | | | | | | | | MENSUAL | 1,50% | 19,56% | | |
| | | | | | | | | 20,00% | | | | | | | | | | | | | | | | | | | 1,67% | 21,94% | | |
| 10 | Emergente | Crédito automático con solicitud de crédito simplificada, con carta de instrucciones y pagaré en blanco. | Automático hasta \$1,500,000.00 | N/A. | Personal - deudor o deudores solidarios | Sin reciprocidad | Ventanilla | 23,99% | Hasta 18 meses | Nota: Es un crédito automático y rotativo. El crédito de hasta \$800.000.00 se podrá pagar en un contado al vencimiento del plazo total (el asociado podrá solicitar una simulación de pago mensual) o en pagos mensuales de acuerdo con el plan de amortización orientativo generado al momento de desembolsar el crédito | | | | | | | | | | | | | | | | | | AL VENCIMIENTO PLAZO TOTAL | 2,00% | 26,81% |
| | | | Desde 0,5 hasta 2 S.M.M.L.V. o hasta 1 salario permanente del asociado | | | | | 22,00% | Hasta 18 meses | | | | | | | | | | | | | | | | | | | MENSUAL | 1,83% | 24,36% |

| SERVICIO | LINEA / PRODUCTO | CONDICIÓN BASICA | MONTOS | COBERTURA GARANTÍAS | TIPO GARANTIAS | RECIPROCIDAD APORTES + AHORRO PERMANENTE | FORMA DE PAGO | TASAS DE INTERES EN EXPRESIÓN NOMINAL V.S. PLAZOS | | | | | | | | | | | | | | | | | | EQUIVALENTE MENSUAL TASA EFECTIVA | EQUIVALENTE TASA EFECTIVA ANUAL | |
|----------|------------------|------------------|------------------------------------|---------------------|---|--|---------------|---|---|---|---|---|---|--------------------------|---|---|----|----|----|---------|-------|--------|----|----|----|-----------------------------------|-----------------------------------|---------------------------------|
| | | | | | | | | PLAZO EN AÑOS | | | | | | | | | | | | | | | | | | | | |
| D | CONSUMO | CONDICIÓN BASICA | MONTOS | COBERTURA GARANTÍAS | TIPO GARANTIAS | RECIPROCIDAD APORTES + AHORRO PERMANENTE | FORMA DE PAGO | 1 | 2 | 3 | 4 | 5 | 6 | 7 | 8 | 9 | 10 | 11 | 12 | 13 | 14 | 15 | 16 | 17 | 18 | PAGO INTERESES VENCIDOS | EQUIVALENTE MENSUAL TASA EFECTIVA | EQUIVALENTE TASA EFECTIVA ANUAL |
| 12 | Corriente | N/A. | Desde 2 hasta 15 SMLMV | N/A. | Personal - deudor o deudores solidarios | De 0 años a 5 años 20 veces y más de 5 años sin reciprocidad | Libranza | 21,00% | | | | | | Compra de cartera -1.5% | | | | | | MENSUAL | 1,75% | 23,14% | | | | | | |
| | | | Más de 15 y hasta 35 SMLMV | | | | | 20,50% | | | | | | Compra de cartera -1.5 % | | | | | | MENSUAL | 1,71% | 22,54% | | | | | | |
| | | | Más de 35 y hasta 60 SMLMV | | | | | 20,00% | | | | | | Compra de cartera -1.5 % | | | | | | MENSUAL | 1,67% | 21,94% | | | | | | |
| | | | Más de 60 SMLMV y hasta 100 SMLMV | | | | | 19,50% | | | | | | Compra de cartera -1.5 % | | | | | | MENSUAL | 1,63% | 21,34% | | | | | | |
| | | | Más de 100 SMLMV y hasta 180 SMLMV | | | | | 19,00% | | | | | | Compra de cartera -1.5% | | | | | | MENSUAL | 1,58% | 20,75% | | | | | | |

"REGLAMENTO DE TASAS, COMISIONES, TARIFAS, FACULTADES, AUXILIOS, GARANTÍAS Y EXCEPCIONES DE LOS SERVICIOS FONEDH"

| D | CONSUMO | CONDICIÓN BÁSICA | MONTOS | COBERTURA GARANTÍAS | TIPO GARANTIAS | RECIPROCIDAD APORTES + AHORRO PERMANENTE | FORMA DE PAGO | | | | | | | | | | | | | | | | | | | PAGO INTERESES VENCIDOS | EQUIVALENTE MENSUAL TASA EFECTIVA | EQUIVALENTE TASA EFECTIVA ANUAL |
|----|----------------------|---|-------------------------------|---------------------|---|--|---------------|--------|---|---|---|---|---|---|---|---|-------------------------|-----------------------------------|---------------------------------|----|----|----|----|----|----|-------------------------|-----------------------------------|---------------------------------|
| | | | | | | | | 1 | 2 | 3 | 4 | 5 | 6 | 7 | 8 | 9 | 10 | 11 | 12 | 13 | 14 | 15 | 16 | 17 | 18 | | | |
| 13 | Fonedh Fácil | N/A. | Desde 10 hasta 100 S.M.M.L.V. | N/A. | Personal - deudor o deudores solidarios | De 0 años a 5 años 20 veces y más de 5 años sin reciprocidad | Libranza | 14,00% | | | | | | Para compras de cartera -1.5% | | | | | | | | | | | | MENSUAL | 1,63% | 21,34% |
| | | | | | | | | 15,00% | | | | | | Para compra de cartera -1.2% | | | | | | | | | | | | | 1,67% | 21,94% |
| 14 | Excelencia | Tener un Score mínimo de 700 puntos, solvencia soportada con documentos. | Desde 15 hasta 120 S.M.M.L.V. | N/A. | Personal - deudor o deudores solidarios | Sin reciprocidad | Libranza | 12,00% | | | | | | Para compra de cartera -1.8% | | | | | | | | | | | | MENSUAL | 1,00% | 12,68% |
| 15 | Promocional | Línea de crédito temporal con características y condiciones definidas por la Gerencia y la Junta Directiva, que debe estar respaldado por una disponibilidad especial. La Junta Directiva emitirá un acuerdo. | | | | | | | | | | | | | | | PAGO INTERESES VENCIDOS | EQUIVALENTE MENSUAL TASA EFECTIVA | EQUIVALENTE TASA EFECTIVA ANUAL | | | | | | | | | |
| 16 | Servicio en Convenio | N/A. | Desde 0,5 hasta 15 S.M.M.L.V. | N/A. | Personal - deudor o deudores solidarios | De 0 años a 5 años 20 veces y más de 5 años sin reciprocidad | Libranza | 16% | | | | | | Son los servicios en convenios propios o comerciales en donde hay desembolso inmediato de los recursos. | | | | | | | | | | | | MENSUAL | 1,33% | 17,23% |

2. OFERTA DE PRODUCTOS GARANTÍAS O SERVICIOS DE RECAUDO CUYO TASA NO TIENEN TASA DE INTERÉS PERO SI PUEDEN TENER COMISIÓN DE SERVICIO Y APLICACIÓN DE MORA MÁXIMA PERMITIDA

3. OFERTA DE PRODUCTOS DE FINANCIACIÓN PARA NORMALIZACIÓN DE CARTERA VENCIDA O SERVICIOS DE RECAUDO O GARANTÍAS DE ACUERDO A LA POLÍTICA DE COBRANZA

| D | CONSUMO CARTERAS PARA NORMALIZACION DE CREDITOS VENCIDOS | CONDICIÓN BÁSICA | MONTOS | COBERTURA GARANTÍAS | TIPO GARANTIAS | RECIPROCIDAD APORTES + AHORRO PERMANENTE | FORMA DE PAGO | | | | | | | | | | | | | | | | | | | COSTO DEL SERVICIO | 0 | 0 |
|----|--|------------------|--|---------------------|---|--|-----------------------|-----|---|---|---|---|---|---|---|---|----|----|----|----|----|----|----|----|----|--------------------|-------|--------|
| | | | | | | | | 1 | 2 | 3 | 4 | 5 | 6 | 7 | 8 | 9 | 10 | 11 | 12 | 13 | 14 | 15 | 16 | 17 | 18 | | | |
| 17 | NORMALIZACION: CAPITAL | N/A. | Hasta el 100% del valor de los créditos vencidos | N/A. | Personal - deudor o deudores solidarios | De 0 años a 5 años 20 veces y más de 5 años sin reciprocidad | Libranza o ventanilla | 21% | | | | | | | | | | | | | | | | | | MENSUAL | 1,75% | 23,14% |
| 18 | NORMALIZACION: INTERESES | N/A. | Hasta el 100% de los intereses causados contabilizados en cuentas por cobrar y cuentas de orden. | N/A. | Personal - deudor o deudores solidarios | De 0 años a 5 años 20 veces y más de 5 años sin reciprocidad | Libranza o ventanilla | 0% | | | | | | | | | | | | | | | | | | MENSUAL | 0,00% | 0% |

PARAGRAFO 1: Las condiciones financieras serán aplicadas a asociados con Score de Crédito con más de 550 puntos, siempre y cuando cumplan con los criterios mínimos de aprobación, con las excepciones de FONEXPRESS, EXCELENCIA Y PROMOCIONAL. Los pagos por ventanilla que no se encuentren debidamente autorizado en esta disposición deben aplicar una tasa adicional de 1% nominal mes vencido.

PARAGRAFO 2: Ningún asociado o grupo conectado de asociados podrá tener operaciones de crédito activas o inactivas por encima de los límites máximos permitidos determinados con el corte último corte del cálculo de INDICADOR DE SOLIDEZ.

| D | CONSUMO OTRAS CARTERAS | CONDICIÓN BASICA | MONTOS | COBERTURA GARANTÍAS | TIPO GARANTIAS | RECIPROCIDAD APORTES + AHORRO PERMANENTE | FORMA DE PAGO | | | | | | | | | | | | | | | | | | COSTO DEL SERVICIO |
|----|------------------------------------|---------------------|---|---------------------|---|--|-----------------------------|---|---|---|---|---|---|---|---|---|----|----|----|----|----|----|----|----|--|
| | | | | | | | | 1 | 2 | 3 | 4 | 5 | 6 | 7 | 8 | 9 | 10 | 11 | 12 | 13 | 14 | 15 | 16 | 17 | |
| 19 | Avance nómina laboral o pensional. | Adelanto automático | Cupo asignado mensualmente que no podrá superar en ningún caso el 50% del neto recibido en el último pago de nómina o mesada. | N.A. | N.A. | N.A. | Descuento automático cuenta | El plazo se mantiene INDETERMINADAMENTE hasta que se encuentre vigente y recibiendo las nominas en FONEDH | | | | | | | | | | | | | | | | | Comision mensaul \$8.000 incluido I.V.A. Si el asociado no paga dentro de los treinta días siguientes al anticipo efectuado, se cobrarán una tasa igual a la MORA MAXIMA PERMITIDA. |
| 20 | Servicio de Recaudo | N/A. | Desde 0,5 hasta 15 S.M.M.L.V. | N.A. | Personal - deudor o deudores solidarios | N.A. | Ventanilla | El servicio de recaudo del convenio es abierto e INDETERMINADO por el tiempo que el asociado requiera. Se elimina el servicio a los ex asociados. | | | | | | | | | | | | | | | | | No tiene costo para el asociado. Si el asociado no paga dentro del plazo establecido el servicio contratado, FONEDH procederá primero a suspender el servicio ante la empresa prestadotra y a ejecutar la garantía suscrita, aplicando la tasa MAXIMA MORATORIA PERMITIDA. |
| 21 | Garantias y avales | N/A. | Desde 0,5 hasta 15 S.M.M.L.V. | N.A. | Personal - deudor o deudores solidarios | N.A. | Ventanilla | El servicio de recaudo del convenio es abierto e INDETERMINADO por el tiempo que el asociado requiera. Se elimina el servicio a los ex asociados. | | | | | | | | | | | | | | | | | No tiene costo para el asociado. Si el asociado no paga dentro del plazo establecido el servicio contratado, FONEDH procederá primero a suspender el servicio ante la empresa prestadotra y a ejecutar la garantía suscrita, aplicando la tasa MAXIMA MORATORIA PERMITIDA. |

1.3. Otros Parámetros y Condiciones para Tener en Cuenta para el Análisis y Aprobación de Créditos:

Además de lo estipulado en el acuerdo de parámetros mínimos de aprobación de crédito aprobado por la Junta Directiva y lo exigido en la Circular Básica Contable y financiera también se tendrá en cuenta lo siguiente:

- 1.1.1. Los facultados para la aprobación de crédito tendrán en cuenta en sus análisis de riesgos de acuerdo con el PERFIL DE RIESGO INDIVIDUAL o SCORING dentro de los rangos de apetito y tolerancia que hayan sido aceptados por la Junta Directiva; los requisitos y límites de asegurabilidad, la capacidad de pago, la solvencia, mejoramiento de las garantías en entre otros.
- 1.1.2. La cuota mínima mensual para un crédito no puede ser inferior al cinco por ciento (5%) del SMMLV.
- 1.1.3. La cuantía mínima para desembolsar de un crédito es del cincuenta por ciento (50%) del SMMLV.
- 1.1.4. Excepcionalmente bajo la responsabilidad del ente aprobador los asociados con endeudamiento máximo del 60% sobre balance soportado y calificación superior a 800 puntos podrán pagar por ventanilla.
- 1.1.5. El ente aprobador podrá exigir el número de deudores solidarios o las garantías reales que considere necesarias según el análisis y evaluación de la solicitud de crédito.
- 1.1.6. En ningún caso el asociado podrá recibir al mes para sus gastos menos de un (1) SMMLV incluido el crédito solicitado,

los entes competentes verificarán que se cumpla con el mínimo vital exigido por la Ley.

1.1.7. Los entes aprobadores deberán tener en cuenta en la decisión que los sujetos de crédito cumplan con las condiciones mínimas de asegurabilidad de la compañía de seguros contratada por el FONEDH para los recursos colocados. En el caso de asociados con edades que superen las mínimas exigidas por la Compañía Aseguradora contratada por el FONEDH para cubrimientos de seguros, que requieran créditos, excepcionalmente y bajo la responsabilidad personal podrán exigir garantías adicionales para el otorgamiento de los créditos, con el propósito de minimizar los riesgos de no pago de crédito y la recuperación de los créditos en caso de muerte del asociado y objeción de pago por parte de la aseguradora.

1.4 PARAMETROS GENERALES DE CRÉDITO:

1.4.1 EN ASEGURABILIDAD DE LOS CRÉDITOS A LOS ASOCIADOS: En todo caso el ente aprobador deberá verificar los requisitos de asegurabilidad exigidos por la aseguradora contratada por la entidad, para minimizar el riesgo de la pérdida en caso de la materialización de un siniestro por incumplimiento de estos requisitos; excepcionalmente el ente aprobador podrá asumir el riesgo a título personal.

Edad de ingreso y permanencia

| COBERTURA | EDAD MÍNIMA DE INGRESO | EDAD MÁXIMA DE INGRESO | EDAD DE PERMANENCIA |
|---------------|------------------------|------------------------|-----------------------------------|
| AMPARO BÁSICO | 18 años | 74 años y 364 días | Ilimitada |
| INVALIDEZ | 18 años | 65 años y 364 días | 70 años y 364 días |
| VIDA COMPLETA | 75 años | 85 años y 364 días | Hasta la cancelación de la deuda. |

Nota: Para las tres (3) personas de 90 años y una (1) de 91 años, que vienen vigentes en la póliza, se mantiene el amparo de fallecimiento por cualquier causa, con permanencia hasta los 95 años

GRUPO ASEGURABLE

Quedarán amparados todos los asegurados que hayan contraído deudas con el tomador, que sean reportadas por el tomador y cumplan con los requisitos de asegurabilidad establecidos.

SUMA ASEGURADA

Será el saldo insoluto de la totalidad de las obligaciones que tenga el asegurado con el tomador y comprenderá el capital no pagado más los intereses corrientes calculados hasta la fecha de la ocurrencia del fallecimiento o estructuración de la invalidez del asegurado.

1.4.2 ENDEUDAMIENTO GLOBAL DEL ASOCIADO: El ente aprobador debe tener en cuenta que uno de los mayores riesgos para la insolvencia o para la cesación de pago de los créditos se presenta cuando los asociados tienen más de tres créditos y que se afecta su capacidad de pago, razón por la cual en FONEDH, se autorizan los créditos, de acuerdo con los límites de la siguiente tabla:

| ANTIGÜEDAD DEL SOLICITANTE EN FONEDH | ENDEUDAMIENTO GLOBAL DEL SOLICITANTE | MONTO DEL CRÉDITO | CAPACIDAD DE PAGO | SCORE CENTRALES DE RIESGO | ENDEUDAMIENTO DEL SOLICITANTE EN FONEDH | ANTIGÜEDAD LABORAL | RESPALDO PATRIMONIAL PARA EL CRÉDITO | ACLARACION | OBSERVACION |
|--------------------------------------|---|------------------------------------|---------------------------------------|---------------------------|--|--------------------|--|--|--|
| Hasta 5 años | Hasta 10 salarios básicos del deudor. | Hasta \$30 Millones | Hasta 50% del salario | NA | 100% | Hasta 5 años | NA | OBSERVAR LA EDAD VS EL PLAZO DE LA DEUDA | Se puede asumir el 100% del endeudamiento solicitado, Este límite aplica cuando el deudor no tenga otra fuente de ingresos |
| Mas de 5 años hasta 10 años | Hasta 10 salarios básicos del deudor. | Hasta \$40 Millones | Hasta 50% del salario | NA | 100% | Más de 5 años | NA | OBSERVAR LA EDAD VS EL PLAZO DE LA DEUDA | Se puede asumir el 100% del endeudamiento solicitado, Este límite aplica cuando el deudor no tenga otra fuente de ingresos |
| Mas de 10 años hasta 15 años | Mas de 10 y hasta 15 salarios básicos del deudor. | Más de \$40 y hasta \$50 Millones | Hasta 50% del salario | NA | 100% | Más de 5 años | NA | OBSERVAR LA EDAD VS EL PLAZO DE LA DEUDA | Se puede asumir el 100% del endeudamiento solicitado, Este límite aplica cuando el deudor no tenga otra fuente de ingresos |
| Mas de 15 años hasta 20 años | Mas de 10 y hasta 15 salarios básicos del deudor. | Más de \$40 y hasta \$50 Millones | Hasta 50% del salario | NA | 100% | Más de 5 años | NA | OBSERVAR LA EDAD VS EL PLAZO DE LA DEUDA | Se puede asumir el 100% del endeudamiento solicitado, Este límite aplica cuando el deudor no tenga otra fuente de ingresos |
| Mas de 20 años hasta 25 años | Mas de 15 y hasta 20 salarios básicos del deudor. | Más de \$50 y hasta \$100 Millones | Hasta 50% del salario | Desde 550 | 100% | Más de 5 años | NA | OBSERVAR LA EDAD VS EL PLAZO DE LA DEUDA | Se puede asumir el 100% del endeudamiento solicitado, Este límite aplica cuando el deudor no tenga otra fuente de ingresos |
| Mas de 25 años hasta 30 años | Mas de 15 y hasta 20 salarios básicos del deudor. | Más de \$100 hasta \$ 170 Millones | Hasta 50% de los ingresos soportados. | Desde 600 | 100% libranza o 50% si es por ventanilla | Más de 5 años | Por lo menos 50% del valor del crédito solicitado, con declaración de renta, si el respaldo patrimonial es 0 solicitar codeudor. | OBSERVAR LA EDAD VS EL PLAZO DE LA DEUDA | Se puede asumir el 100% del endeudamiento solicitado, Este límite aplica cuando el deudor no tenga otra fuente de ingresos |
| Mas de 30 años hasta 35 años | Más de 20 salarios básicos del deudor. | | Hasta 50% de los ingresos soportados. | Desde 600 | 100% | Más de 5 años | Más 50% del valor del crédito solicitado, con declaración de renta | OBSERVAR LA EDAD VS EL PLAZO DE LA DEUDA | Se puede asumir el 100% del endeudamiento solicitado, Este límite aplica cuando el deudor no tenga otra fuente de ingresos |
| Mas de 35 años hasta 40 años | Mas de 10 y hasta 20 salarios básicos del deudor. | Más de \$170 hasta \$ 300Millones | Hasta 50% de los ingresos soportados. | Desde 600 | 100% libranza o 50% si es por ventanilla | Más de 5 años | Por lo menos 50% del valor del crédito solicitado, con declaración de renta, si el respaldo patrimonial es 0 solicitar codeudor. | OBSERVAR LA EDAD VS EL PLAZO DE LA DEUDA | Se puede asumir el 100% del endeudamiento solicitado, Este límite aplica cuando el deudor no tenga otra fuente de ingresos |
| Mas de 40 años | Más de 20 salarios básicos del deudor. | | Hasta 50% de los ingresos soportados. | Desde 600 | 100% libranza o 50% si es por ventanilla | Más de 5 años | Más 50% del valor del crédito solicitado, con declaración de renta | OBSERVAR LA EDAD VS EL PLAZO DE LA DEUDA | Se puede asumir el 100% del endeudamiento solicitado, Este límite aplica cuando el deudor no tenga otra fuente de ingresos |

1.4.3 EN SCORING DE CREDITO: Los facultados quienes son personalmente responsables podrán aprobar Créditos a asociados que registren en el momento de la aprobación, scores inferiores a 500 puntos, siempre y cuando no se pongan en riesgos los recursos colocados, para lo cual podrán exigir los deudores solidarios que consideren necesarios, para el caso de las líneas de crédito de EMERGENTE, CORRIENTE Y FONEDFACIL. Las tasas para este segmento de asociados, en todo caso deben ser adicionadas de la siguiente manera:

| RANGO SCORE | RECIPROCIDAD MÍNIMA | TASA ADICIONAL |
|------------------|---------------------|----------------|
| De 300 a 550 pts | 6 VECES | 2.00% |
| Hasta 299 pts | 8 VECES | 3.00% |

ARTICULO 5°: OTRAS TARIFAS INHERENTES AL SERVICIO DE AHORRO Y CRÉDITO: Teniendo en cuenta que FONEDH incentiva el ahorro en los asociados ha diseñado unos mecanismos para el uso de servicios de ahorro y crédito que no tienen costo; para el caso de las solicitudes de libretas se cobrarán cuando obedece a situaciones diferentes al consumo normal de las mismas. Las tarifas o comisiones por el uso de los servicios son las siguientes:

| DETALLE O CONCEPTO | VALOR PARA EL ASOCIADO | OBSERVACIONES |
|---|------------------------|---|
| COMISION DE MANEJO DE CUENTAS DE AHORROS | NO SE COBRA | FONEDH ASUME EL COSTO INTERNO |
| CUATRO X MIL | NO SE COBRA | FONEDH LE PAGA A LA DIAN |
| CHEQUES DE GERENCIA | NO SE COBRA | FONEDH LE PAGA AL BANCO |
| LIBRETA DE AHORROS DE 25 TALONARIOS CON ENTREGA DE LAS COLILLAS DE LA ANTERIOR | NO SE COBRA | FONEDH PAGA EL COSTO A TIPOGRAFIA |
| LIBRETA DE AHORROS DE 25 TALONARIOS SIN ENTREGA DE LAS COLILLAS DE LA ANTERIOR | 20,000.00 | INCLUIDO IVA |
| CERTIFICADO DECLARACIÓN RENTA | NO SE COBRA | FONEDH ASUME EL COSTO INTERNO |
| REFERENCIA COMERCIAL | NO SE COBRA | FONEDH ASUME EL COSTO INTERNO |
| CERTIFICACIÓN DE AHORROS | NO SE COBRA | FONEDH ASUME EL COSTO INTERNO |
| PAPELERIA DE CREDITO | NO SE COBRA | FONEDH ASUME EL COSTO INTERNO |
| CERTIFICADO DE DEUDA PARA VENTAS DE CARTERA | 5,100.00 | INCLUIDO IVA |
| CONSULTAS A CENTRALES DEUDOR Y DEUDOR SOLIDARIO | NO SE COBRA | FONEDH PAGA A TRANSUNION EL CONSUMO |
| SEGURO DE VIDA CRÉDITO | NO SE COBRA | FONEDH PAGA A EQUIDAD EL COSTO DEL SERVICIO |
| SEGURO VIDA APORTES y AHORRO PERMANENTE | NO SE COBRA | FONEDH PAGA A EQUIDAD EL COSTO DEL SERVICIO |
| ASIGNACION TARJETAS DEBITO | NO SE COBRA | FONEDH PAGA A VISIONAMOS EL COSTO DEL SERVICIO |
| REPOSICION TARJETA DEBITO POR USO ENTREGANDO LA ANTERIOR | NO SE COBRA | FONEDH PAGA A VISIONAMOS EL COSTO DEL SERVICIO |
| REPOSICION TARJETA DEBITO POR PERDIDA | 20,000.00 | INCLUIDO IVA |
| SEGURO CONTRA ROBO CON TARJETA DEBITO ASUMIDO POR FONEDH | NO SE COBRA | FONEDH ASUME EL COSTO DEL SERVICIO ANUAL \$8.027.00 + IVA |
| COMISION MANEJO DE TARJETAS DEBITO Y MULTIORTAL | NO SE COBRA | FONEDH ASUME EL COSTO DEL SERVICIO MENSUAL \$2.530.00 |
| COMISION TARJETA DEBITO USO POR TRANSACCIÓN CAJERO FONEDH | 4 TRANSACCIONES GRATIS | FONEDH INCLUYO EN EL CONVENIO |
| COMISION TARJETA DEBITO USO POR TRANSACCIÓN EN CAJEROS DE LA RED COOPCENTRAL | 1,100.00 | INCLUIDO IVA |
| COMISION TARJETA DEBITO USO POR TRANSACCIÓN CAJEROS SERVIBANCA | 2,400.00 | INCLUIDO IVA |
| COMISION TARJETA DEBITO USO POR TRANSACCIÓN EN CAJEROS CON CONVENIOS ESPECIALES u OUTSOURING | 2,800.00 | INCLUIDO IVA |
| COMISION TARJETA DEBITO USO POR TRANSACCIÓN EN CAJEROS DE OTRAS REDES | 6,400.00 | INCLUIDO IVA |
| COMISION TARJETA DEBITO CONSIGNACIÓN, RETIRO Y TRANSFERENCIAS, OFICINAS DE LAS COOPERATIVAS RED COOPCENTRAL | 1,000.00 | INCLUIDO IVA |
| COMISION TARJETA DEBITO ATM OTROS PAISES | 11,000.00 | INCLUIDO IVA |
| COMISION POR RETIROS CON TARJETA O LIBRETA DE AHORROS EN OFICINA DE FONEDH | NO SE COBRA | |
| COMISION DE MANEJO MENSUAL MULTIORTAL | NO SE COBRA | |
| COMISION EN MULTIORTAL POR TRANSACCIONES INTERCOOPERATIVAS RED COOPCENTRAL | NO SE COBRA | |
| COMISION EN MULTIORTAL POR AVANCE DEL CUPO ROTATIVO | NO SE COBRA | |

"REGLAMENTO DE TASAS, COMISIONES, TARIFAS, FACULTADES, AUXILIOS, GARANTÍAS Y EXCEPCIONES DE LOS SERVICIOS FONEDH"

| | | | |
|---|-------------------------------|-----------|--------------------------------------|
| COMISION EN MULTIPORTAL POR AVANCE TARJETA CREDITO FONEDH - COOPCENTRAL | NO SE COBRA | | |
| COMISION EN MULTIPORTAL POR TRANSACCIONES INTERBANCARIAS ENVIADAS | | 7,500.00 | INCLUIDO IVA |
| COMISION POR TRANSACCIONES EN EFECTY RETIROS, CONSIGNACIONES Y RECAUDOS | | 2,600.00 | INCLUIDO IVA |
| COMISION POR PAGO OBLIGACIONES EN CORRESPONSALES BANCOLOMBIA | NO SE COBRA | | FONEDH ASUME EL COSTO DE \$13.597.00 |
| COMISION POR PAGO VIRTUAL OBLIGACIONES CUENTA RECAUDO OFICINAS DE BANCOLOMBIA | NO SE COBRA | | FONEDH ASUME EL COSTO DE \$4.498.00 |
| COMISION POR PAGO POR CAJA DE LAS OFICINAS DE BANCOLOMBIA | NO SE COBRA | | FONEDH ASUME EL COSTO DE \$5,000.00 |
| COMISION PSE MULTIPORTAL O BANCA MOVIL PAGOS Y COMPRAS | NO SE COBRA | | INCLUIDO IVA |
| HONORARIOS POR ESTUDIO DE TITULOS O GARANTIAS | | 50,000.00 | CONTRATADO CON TERCEROS |
| HONORARIOS POR AVALUOS COMERCIALES | 1% SOBRE VALOR AVALUO | | CONTRATADO CON TERCEROS |
| HONORARIOS POR ELABORACION DE MINUTAS | | 50,000.00 | CONTRATADO CON TERCEROS |
| SEGURO ANUAL SOBRE INCENDIO Y TERREMOTO GARANTIAS OFRECIDAS A FONEDH | 1.5% ANUAL SOBRE VALOR AVALUO | | CONTRATADO CON TERCEROS |
| COBRO PREJURIDICO | 3% SOBRE VALOR RECAUDADO | | CONTRATADO CON TERCEROS |
| COBRO JURIDICO | 10% SOBRE VALOR RECAUDADO | | CONTRATADO CON TERCEROS |

ARTICULO 6: AUXILIOS DE SOLIDARIDAD: Las definiciones generales de los auxilios, están contemplados en el Reglamento de Solidaridad, que busca garantizar la optimización en el manejo de los recursos destinados por FONEDH para atender las necesidades de los asociados, darle uso racional a los recursos y evitando el fomento del paternalismo contrarias al espíritu solidario, la ayuda mutua y el esfuerzo propio; para así ofrecer atención oportuna al asociado en caso de calamidad o de hechos imprevistos no cubiertos por sus esquemas de protección que lo afecten. Bajo las anteriores consideraciones se define los siguientes parámetros:

| ORDEN | NOMBRE DEL AUXILIO | MONTO DEL AUXILIO | FACULTAD | |
|-------|---|---------------------|---------------------------|---------------------------|
| 1 | CALAMIDAD DOMÉSTICA | | COMITÉ SOLIDARIDAD | |
| 2 | SERVICIO DE SALUD | | COMITÉ SOLIDARIDAD | |
| | De 1 y hasta 3 SMLMV | 50% SMLMV | | |
| | Más de 3 y hasta 5 SMLMV | 70% SMLMV | | |
| | Más de 5 y hasta 9 SMLMV | 85% SMLMV | | |
| | Más de 9 y hasta 20 SMLMV | 1 SMLMV | | |
| | Más de 20 SMLMV | 2 SMLMV | | |
| 3 | GASTOS EXEQUIALES | ASOCIADO | 1.3 VECES DE 1SMMLV | COMITÉ SOLIDARIDAD |
| | | BENEFICIARIO | 0.60 VECES DE 1SMMLV | COMITÉ SOLIDARIDAD |
| 4 | AUXILIO PRIMA ANUAL PLAN EXEQUIAL BÁSICO NO CUBIERTOS POR EL PATRONO Y PREVIAMENTE CONTRATADO POR EL ASOCIADO CON OLIVOS ENCOFUM | | GERENCIA | |
| | Iguales o mayores a 15 años de antigüedad | 10% SMLMV | | |
| | Mayores de 10 y hasta 15 años de antigüedad | 8% SMLMV | | |
| | mayores de 5 y hasta 10 años de antigüedad | 7% SMLMV | | |
| | De 6 meses y hasta 5 años de antigüedad | 6% SMLMV | | |

NOTA: Los valores calculados para cada caso se acercarán por exceso o por defecto al mil más cercano.

ARTICULO 7°. CAJA MENOR: Con el reglamento de Caja Menor se busca regular y establecer las normas y la utilización de este Fondo, a fin de que éstos cumplan con el propósito para el cual se autoriza, y así permitir un rápido y eficiente manejo administrativo para el normal desarrollo de las actividades. Este Fondo servirá única y exclusivamente para cancelar pagos en efectivo, que por su monto reducido no sea factible de satisfacer mediante el proceso normal del Reglamento de Compras, Suministros y Contrato. Bajo las anteriores consideraciones se define la siguiente Tabla de Facultades para **Caja Menor**:

7.1 La cuantía máxima del fondo será hasta un (1) SMMLV.

7.2 Se debe efectuar reembolso de Caja Menor una vez se haya agotado el setenta por ciento (70%) del respectivo fondo.

7.3 Por Caja Menor se pueden realizar pagos máximos de hasta el quince por ciento (15%) del SMMLV.

ARTICULO 8°. COMPRAS, SUMINISTROS Y CONTRATOS: En el reglamento de Compras, suministros y Contratos se busca determinar el procedimiento y requisitos a seguir en FONEDH para la adjudicación, elaboración y ejecución de los contratos que deben surtirse en el Fondo, de acuerdo con las normas legales y principios que rigen para ello y elaborar un medio de información claro y completo para que la empresa realice sus procesos de compra y contratación, debidamente amparados con las pólizas a que haya lugar. Bajo las anteriores consideraciones se define la siguiente Tabla de Facultades para **Compras, Suministros y Contratos**:

8.1 Estamentos de Decisión: Para Compras, Suministros y Contratos, están definidos los siguientes. Estamentos de decisión con sus respectivas atribuciones y cuantías:

8.1.1 Asamblea General de Delegados: Aprobará las cuantías que excedan los topes no permitidos a la Junta Directiva.

8.1.2 Junta Directiva: Aprobará las cuantías que sean mayores a veinticinco (25) SMLMV y el permitido en el cálculo de indicador de Solidez, de conformidad al Art. 344 de 2017. Gerencia: Aprobará las cuantías que sean iguales o inferiores a veinticinco (25) SMLMV, excepto pagos por Caja Menor.

8.2 Requisitos para exigir Pólizas: Con las pólizas se busca garantizar que una contratación quede asegurada ante eventuales incumplimientos por parte de los proveedores o contratistas. Entre estas se definen las siguientes:

8.2.1 De Seriedad por Cotización de Contratos: Se solicitan para contratos superiores a cincuenta (50) SMMLV.

8.2.2 Garantías Necesarias para Amparar los Riesgos del Contrato: Se solicitan para contratos a partir de diez (10) SMMLV.

8.2.3 Garantías a criterio de la Gerencia, cuando no existe riesgo para FONEDH: Se solicita para contratos inferiores a diez (10) SMLMV.

8.3 Bases de Liquidación, Porcentajes a Asegurar y Vigencias Mínimas: Los siguientes son los porcentajes para asegurar según las vigencias de las pólizas:

8.3.1 Para una póliza de Calidad el porcentaje a asegurar será del veinte por ciento (20%) con una vigencia mínima del contrato equivalente a tres (3) meses.

8.3.2 Para una póliza de cumplimiento el porcentaje a asegurar será el veinte (20%) con una vigencia mínima del contrato equivalente a tres (3) meses.

8.3.3 Para una póliza de Prestaciones Sociales el porcentaje a asegurar será del veinte por ciento (20%) con una vigencia mínima del contrato equivalente a tres (3) años.

8.3.4 Para una póliza de Responsabilidad Civil Extra-Contractual el porcentaje a asegurar será según el riesgo, con una vigencia mínima del contrato equivalente a tres (3) meses.

8.3.5 Para una póliza de Responsabilidad de Obra o de la Solución el porcentaje a asegurar será del veinte por ciento (20%) con una vigencia según las características del proyecto.

8.3.6 Para una póliza de Buen Manejo del Anticipo el porcentaje a asegurar será del cien por ciento (100%) con una vigencia mínima del contrato equivalente al cincuenta por ciento (50) del plazo del contrato.

8.4 Otros Valores de Compras, Suministros y Contratos: Entre estos, otros valores tenemos:

8.4.1 Para celebración de contratos se debe exigir el certificado de Inscripción en el Registro Único de Proponentes de la Cámara de Comercio, cuando este sea igual o superior a cincuenta (50) SMMLV.

8.4.2 Cuando se hagan entregas de anticipos en compras, contratos o suministros; lo máximo que se debe desembolsar es hasta el cincuenta por ciento (50%) del valor de este.

DISPOSICIONES GENERALES

ARTÍCULO 9º. Aplicación de Normas Superiores: Los casos no previstos en este Reglamento y que no hayan sido desarrollados mediante reglamentaciones internas, se resolverán conforme a la Ley o Decretos especiales y concordantes sobre la materia, las normas emanadas de la SUPERSOLIDARIA o el Organismo competente.

ARTÍCULO 10º. Modificaciones: Las dudas que surjan en la interpretación del presente reglamento sólo podrán ser resueltas y modificadas por la Junta Directiva del Fondo y los ajustes realizados solo tendrán validez a partir de la fecha de aprobación de este organismo. En todo caso se tomarán en cuenta las normas vigentes, en especial las que guardan relación

con la Circular Básica Contable y Financiera, la Circular Básica Jurídica y/o las normas o circulares que lo complementen o sustituyan.

ARTICULO 11º. Se entiende incorporado al texto de este reglamento cualquier modificación que sobre la materia adopte la Ley o el Gobierno Nacional.

ARTICULO 12º. El presente reglamento rige a partir del 01 de MAYO de 2026 y deroga todas las normas anteriores sobre la materia. Aprobado por la Junta Directiva en su sesión ordinaria del día 30 de ABRIL de 2026 con Acta 14

LUCELIDA POLANIA ORTIZ
Presidente Junta Directiva

JOSE ALFREDO EPIA CAMACHO
Secretario Junta Directiva